

Documento integrativo del

D DOCUMENTO
V di VALUTAZIONE
R dei RISCHI

per l'approfondimento del rischio

B BIOLOGICO
da
C CORONAVIRUS
(SARS-CoV-2)

Data di elaborazione

07/03/2020

STUDIO TECNICO LEGALE _____

C O R B E L L I N I



Studio AGI.COM. S.r.l.

Redatto a cura e negli uffici di :

STUDIO AGI.COM. S.R.L. UNIPERSONALE

Via XXV Aprile, 12 - 20070 SAN ZENONE AL LAMBRO (MI)

Tel. 02 90601324 Fax 02 700527180

E-mail info@agicomstudio.it

www.agicomstudio.it

PREMESSA

Per la normativa vigente, i rischi che devono essere oggetto di valutazione e conseguente formalizzazione della stessa all'interno di un Documento di Valutazione dei Rischi, sono i *rischi professionali* e cioè quelli per la salute e la sicurezza sul lavoro a cui è esposto un lavoratore nell'espletamento della sua attività lavorativa nella specifica mansione all'interno dell'organizzazione aziendale.

Per avere conferma di ciò basta leggere la definizione di *Prevenzione* (art. 2 comma 1, lett. n) del D. Lgs. n° 81/2008) e quella di *Servizio di Prevenzione e Protezione dai Rischi* (art. 2 comma 1, lett. l) del D. Lgs. n° 81/2008), da cui deriva che, il riferimento a "tutti i rischi" dell'art. 15 e dell'art. 28 comma 1 del citato Decreto non può che far riferimento ai rischi professionali endogeni all'organizzazione aziendale (o scolastica).

Applicando quindi la logica sottesa dalla norma, il "coronavirus" è certamente un rischio professionale per coloro che, operando in una organizzazione aziendale, svolgono una mansione che determina un incremento dell'entità del rischio rispetto al resto della popolazione o ad altri lavoratori perché, anche se non nasce all'interno dell'organizzazione aziendale, l'aumento dell'entità del rischio è legata alla mansione espletata nella specifica attività lavorativa.

Altrettanto certo è che il medesimo agente biologico non rappresenta un rischio professionale per coloro che, operando in una organizzazione aziendale, espletano una mansione che non determina un innalzamento dell'entità del rischio rispetto al resto della popolazione. In questo secondo caso, siamo di fronte a un rischio esogeno perché non nasce all'interno dell'organizzazione aziendale, non è prevenibile dal datore di lavoro e non è legato alla mansione espletata ed alla relativa attività lavorativa.

Rientrano nel primo caso, ad esempio, coloro che operano all'interno delle strutture sanitarie, coloro che svolgono le attività per cui, pur non essendoci la deliberata intenzione di operare con agenti biologici, esiste un rischio di esposizione ad essi.

Gli Istituti di Istruzione ed in generale le agenzie educative di ogni tipo, a parere dei chi ha redatto questo documento integrativo, rientrano a fatica nell'ambito delle realtà riconducibili al primo caso, tuttavia l'elevato numero di soggetti ospitati nei locali, talvolta di giovane età se non addirittura bambini, associato alla loro inevitabile prossimità che si verifica durante le lezioni come in refettorio, negli spogliatoi, in palestra e nei momenti di ingresso/uscita potrebbe esporre i lavoratori a momenti facilitatori del contagio da COVID-19, pertanto abbiamo comunque, in applicazione del principio di precauzione, ritenuto di dover dare indicazioni in merito.

IL CORONAVIRUS

Ispirandoci a quanto estratto dall'articolo del Prof. Alessio Scarcella su "Tutto Sicurezza e Ambiente", piattaforma on line di Wolters Kluwer molto attiva in materia di sicurezza sul lavoro, diamo qualche indicazione in ordine a cosa sia l'epidemia da Coronavirus:

I Coronavirus sono una vasta famiglia di virus noti per causare malattie che vanno dal comune raffreddore a malattie più gravi come la Sindrome respiratoria mediorientale (MERS) e la Sindrome respiratoria acuta grave (SARS). Sono virus RNA a filamento positivo, con aspetto simile a una corona al microscopio elettronico. La sottofamiglia Orthocoronavirinae della famiglia Coronaviridae è classificata in quattro generi di coronavirus (CoV): Alpha-, Beta-, Delta- e Gammacoronavirus.

Il genere del betacoronavirus è ulteriormente separato in cinque sottogeneri (tra i quali il Sarbecovirus). I Coronavirus sono stati identificati a metà degli anni '60 e sono noti per infettare l'uomo ed alcuni animali (inclusi uccelli e mammiferi). Le cellule bersaglio primarie sono quelle epiteliali del tratto respiratorio e gastrointestinale.

Ad oggi, sette Coronavirus hanno dimostrato di essere in grado di infettare l'uomo:

a) Coronavirus umani comuni: HCoV-OC43 e HCoV-HKU1 (Betacoronavirus) e HCoV-229E e HCoV-NL63 (Alphacoronavirus); essi possono causare raffreddori comuni ma anche gravi infezioni del tratto respiratorio inferiore;

b) Altri Coronavirus umani (Betacoronavirus): SARS-CoV, MERS-CoV e 2019-nCoV (ora denominato SARS-CoV-2).

Il nuovo Coronavirus "COVID-19"

Un nuovo Coronavirus (nCoV) è un nuovo ceppo di coronavirus che non è stato precedentemente mai identificato nell'uomo. In particolare, quello denominato SARS-CoV-2 (precedentemente 2019-nCoV), non è mai stato identificato prima di essere segnalato a Wuhan, Cina, a dicembre 2019.

Il virus che causa l'attuale epidemia di coronavirus è stato chiamato "Sindrome respiratoria acuta grave coronavirus 2" (SARS-CoV-2). Lo ha comunicato l'International Committee on Taxonomy of Viruses (ICTV) che si occupa della designazione e della denominazione dei virus (ovvero specie, genere, famiglia, ecc.).

A indicare il nome un gruppo di esperti appositamente incaricati di studiare il nuovo ceppo di coronavirus. Secondo questo pool di scienziati il nuovo coronavirus virus è fratello di quello che ha provocato la Sars (SARS-CoVs), da qui il nome scelto di SARS-CoV-2. La malattia provocata dal nuovo Coronavirus ha un nome: "COVID-19" (dove "CO" sta per corona, "VI" per virus, "D" per disease e "19" indica l'anno in cui si è manifestata).

Sintomi:

Come altre malattie respiratorie, l'infezione da nuovo coronavirus può causare sintomi lievi come raffreddore, mal di gola, tosse e febbre, oppure sintomi più severi quali polmonite e difficoltà respiratorie. Raramente può essere fatale. Le persone più suscettibili alle forme gravi sono gli anziani e quelle con malattie pre-esistenti, quali diabete, insufficienza respiratoria e malattie cardiache.

Trasmissione:

Il Coronavirus è un virus respiratorio che si diffonde principalmente attraverso il contatto stretto con una persona malata. La via principale di infezione è rappresentata dalle goccioline emesse da persone infette tramite la saliva (tossendo e starnutendo), i contatti diretti personali e le mani, ad esempio toccando con le mani non ancora lavate bocca, naso o occhi. Normalmente le malattie respiratorie non si tramettono tramite gli alimenti, che comunque devono essere manipolati rispettando le buone pratiche igieniche ed evitando il contatto fra alimenti crudi e cotti, tuttavia sono in corso studi per comprendere meglio le modalità di trasmissione del virus.

Per contatto stretto si intende (fonte E.C.D.C.):

- Operatore sanitario o altra persona impiegata nell’assistenza di un caso sospetto o confermato di COVID-19, o personale di laboratorio addetto al trattamento di campioni di SARS-CoV-2.
- Essere stato a stretto contatto (faccia a faccia) o nello stesso ambiente chiuso con un caso sospetto o confermato di COVID-19.
- Vivere nella stessa casa di un caso sospetto o confermato di COVID-19.
- Aver viaggiato in aereo nella stessa fila o nelle due file antecedenti o successive di un caso sospetto o confermato di COVID-19, compagni di viaggio o persone addette all’assistenza, e membri dell’equipaggio addetti alla sezione dell’aereo dove il caso indice era seduto (qualora il caso indice abbia una sintomatologia grave od abbia effettuato spostamenti all’interno dell’aereo indicando una maggiore esposizione dei passeggeri, considerare come contatti stretti tutti i passeggeri seduti nella stessa sezione dell’aereo o in tutto l’aereo).
- Il collegamento epidemiologico può essere avvenuto entro un periodo di 14 giorni prima o dopo la manifestazione della malattia nel caso in esame.

Come gestire un contatto stretto di un caso confermato di COVID-19?

Sulla base dell’Ordinanza “Ulteriori misure profilattiche contro la diffusione della malattia infettiva COVID-19 del 21 febbraio 2020, le Autorità sanitarie territorialmente competenti devono applicare ai contatti stretti di un caso confermato la misura della quarantena con sorveglianza attiva, per quattordici giorni.

LA VALUTAZIONE DEL RISCHIO

Stante che il concetto di rischio viene definito come il prodotto della probabilità di accadimento (dell’infezione) che identifichiamo con la lettera “P” per la gravità del danno atteso (dall’evolversi dell’infezione) che identifichiamo con la lettera “G”, assumiamo che ciascuno dei fattori (P e G) possa ammettere 3 valori:

Tabella della PROBABILITA’ (P)		
VALORE	LIVELLO DI PROBABILITA’	DEFINIZIONE / CRITERIO
3	EVENTO MOLTO PROBABILE	Si individua una correlazione diretta tra la mancanza rilevata (fattore di pericolo) ed il verificarsi del danno ipotizzato per i lavoratori. Si sono già verificati danni per la stessa mancanza rilevata nello stesso luogo o in luoghi, anche di altre aziende/enti simili. Il verificarsi del danno conseguente alla mancanza rilevata non susciterebbe alcuno stupore.
2	EVENTO PROBABILE	La mancanza rilevata può provocare un danno, anche se non in modo automatico e diretto. E’ noto qualche episodio in cui, alla mancanza ha fatto seguito il danno. Il verificarsi del danno ipotizzato susciterebbe sorpresa.
1	EVENTO POCO PROBABILE	La mancanza rilevata può provocare un danno solamente in circostanze sfortunate. Sono noti solo rarissimi episodi verificatisi o addirittura non risulta conosciuto alcun episodio. Il verificarsi del danno ipotizzato susciterebbe incredulità.

Come è facile intendere, quale criterio di valutazione della probabilità richiamiamo metodologie tipiche del mondo anglosassone, basate sul livello di “sorpresa” che desterebbe l’avverarsi di un evento.

Risulta invece molto agevole valutare la gravità del danno rifacendoci alla reversibilità o meno dello stesso:

Tabella della GRAVITA’ o MAGNITUDO (G)		
VALORE	LIVELLO DI GRAVITA’ DEL DANNO	DEFINIZIONE / CRITERIO
3	DANNO GRAVE	Infortunio o episodio con effetti di invalidità totale o financo letale. Esposizione cronica con effetti totalmente o parzialmente irreversibili ed invalidanti.
2	DANNO MEDIO	Infortunio o episodio che comporti inabilità reversibile. Esposizione cronica con effetti reversibili.
1	DANNO LIEVE	Infortunio o episodio che comporti una inabilità rapidamente reversibile. Esposizione cronica con effetti rapidamente reversibili.

Quale regola di condotta cui rifarsi, indipendentemente dai sistemi di misura testé definiti, si considererà assolutamente prioritaria la programmazione di misure di prevenzione tese ad eliminare o ridurre il rischio di incidente avente conseguenze mortali, anche nel caso di eventi poco probabili.

Definita la formula di calcolo del rischio ($R = P \times G$), è possibile costruire una matrice avente in ascissa la gravità ed in ordinata la probabilità:

MATRICE DEL RISCHIO

3	6	9	3
2	4	6	2
1	2	3	1
1	2	3	

RISCHIO ROSSO : Azioni correttive immediate

RISCHIO GIALLO : Azioni correttive da programmare con urgenza

RISCHIO VERDE : Azioni correttive o più facilmente migliorative da programmare nel medio/breve termine.

Probabilità di accadimento del contagio da COVID-19

La situazione appare ancora, al momento della elaborazione del documento, in evoluzione in seguito alla individuazione dei primi focolai a livello nazionale.

Sono in corso ulteriori studi in ordine alle modalità di trasmissione del virus e sono tuttora in corso valutazioni in ordine alla reale incidenza di contagiati asintomatici. In via precauzionale si ritiene che il livello di probabilità, sulla scala da 1 a 3 normalmente in uso nel nostro documento, debba attestarsi a livello 2 (due).

Si ribadisce, come peraltro sopra indicato, che la differenza tra il rischio correlato all'attività lavorativa delle mansioni in essere all'interno della scuola ed il rischio generico riconoscibile a tutto il resto della popolazione è sostanzialmente pari a 0.

Danno atteso dal contagio da COVID-19

Sebbene si tratti di rarissimi casi che hanno riguardato principalmente soggetti con patologie pregresse, l'esito del contagio è potenzialmente mortale.

Questo determina il fatto che, sulla scala da 1 a 3 in uso nel nostro documento, il valore del danno debba attestarsi a livello 3 (tre).

Quindi :

$$R = P \times G = 2 \times 3 = 6$$

Il rischio a valore 6 comporta la necessità di adottare azioni IMMEDIATE fornendo istruzioni operative specifiche a tutti i lavoratori che dovranno fornire evidenza della loro lettura. Sono inoltre attuate misure urgenti generalizzate previste

MISURE GENERALI IN MATERIA DI CONTENIMENTO E GESTIONE DELL'EMERGENZA EPIDEMIOLOGICA DA SARS-CoV-2

In forza di quanto previsto dal Decreto Legge recante "Misure urgenti in materia di contenimento e gestione dell'emergenza epidemiologica da COVID-19" sono in essere, al momento della redazione del presente documento, le seguenti regole di condotta:

- la sospensione di manifestazioni, eventi e di ogni forma di riunione in luogo pubblico o privato;
- la sospensione dei servizi educativi dell'infanzia e delle scuole e dei viaggi di istruzione;
- la sospensione dell'apertura al pubblico dei musei;
- la sospensione delle procedure concorsuali e delle attività degli uffici pubblici, fatta salva l'erogazione dei servizi essenziali;
- l'applicazione della quarantena con sorveglianza attiva a chi ha avuto contatti stretti con persone affette dal virus e la previsione dell'obbligo per chi fatto ingresso in Italia da zone a rischio epidemiologico di comunicarlo al Dipartimento di prevenzione dell'azienda sanitaria competente, per l'adozione della misura di permanenza domiciliare fiduciaria con sorveglianza attiva;
- la sospensione dell'attività lavorativa per alcune tipologie di impresa e la chiusura di alcune tipologie di attività commerciale;
- la possibilità che l'accesso ai servizi pubblici essenziali e agli esercizi commerciali per l'acquisto di beni di prima necessità sia condizionato all'utilizzo di dispositivi di protezione individuale;
- la limitazione all'accesso o la sospensione dei servizi del trasporto di merci e di persone, salvo specifiche deroghe.

il mancato rispetto delle misure di contenimento è punito ai sensi dell'articolo 650 del Codice Penale.

MISURE URGENTI SPECIFICHE IN CARICO AL DATORE DI LAVORO IN MATERIA DI CONTENIMENTO E GESTIONE DELL'EMERGENZA EPIDEMIOLOGICA DA SARS-CoV-2


- Informazione a tutti i lavoratori in merito al rischio, mediante diffusione capillare dell'opuscolo di cui all'Allegato 1 del presente documento;
 - Affissione, in uno o più punti visibili della sede di lavoro, nonché nei servizi igienici e nelle mense e/o zone ristoro, del "decalogo" estraibile dall'Allegato 1 del presente documento. Tale manifesto dovrà essere sostituito quando dovesse essere emesso un similare ritenuto dalle autorità più aggiornato o più completo;
 - Affissione, nei servizi igienici aziendali, nei pressi dei lavamani, nonché nelle mense e/o zone ristoro ove siano presenti lavandini, delle "istruzioni grafiche per il lavaggio delle mani" estraibile dall'Allegato 1 del presente documento;
 - Stretto controllo sugli accessi esterni (intesi come fornitori e/o appaltatori), per la limitazione al minimo dei contatti con i propri lavoratori. Se necessario, dotazione agli stessi di mascherina chirurgica;
 - Allontanamento immediato dal lavoro di qualunque lavoratore manifesti sintomi ascrivibili a quelli del coronavirus e interdizione per lo stesso al rientro al lavoro fino ad accertata negatività rispetto al virus o a completa guarigione.
 - Dotazione di dispenser distributori di igienizzante alcoolico per le mani agli ingressi, con cartello indicante la necessità di disinfezione delle mani all'ingresso presso la sede di lavoro (valido anche per l'ingresso di utenti esterni);
 - Uso di guanti in lattice monouso da parte dei lavoratori che debbano interagire con materiali permanentemente esposti al pubblico;
 - Dotazione di disinfettanti per superfici a base alcoolica e panni di carta usa e getta, al minimo per le postazioni/uffici destinati ad accogliere utenti esterni;
 - Limitazione al minimo indispensabile di attività di front office nei confronti di utenti esterni: si preferiranno, ove possibile, gestioni telefoniche. Ove non possibile, saranno valutate opzioni di front office con predilezione delle postazioni munite di vetro di protezione.
 - Predisposizione di cestini dedicati per la raccolta di fazzoletti usa e getta ed altri similari utilizzati per l'espulsione di liquidi biologici (soffi nasali, saliva ecc.), da smaltirsi poi alla stregua di rifiuti biologici;
 - Accurata valutazione di concessione di modalità di lavoro quali smart working, telelavoro ecc.;
 - Fornitura, ai soli lavoratori interessati ad attività di front-office, di maschere facciali filtranti di categoria FFP2 o FFP3, marchiata EN 149.
- Per l'uso di tali maschere, si consegnerà ad ogni lavoratore interessato, unitamente alla maschera, la nota informativa presente in Allegato 2, che il lavoratore tratterrà in copia lasciando all'azienda l'originale sottoscritto.
- Messa a disposizione di mascherine monouso di tipo chirurgico (ovvero prive di filtro) per tutti gli accessi esterni, mediante predisposizione di un dispenser agli ingressi delle sedi di lavoro.
 - Valutazione della possibilità di sospensione dell'attività, nei limiti di legge e fatto salvo la libera iniziativa imprenditoriale nel caso privato e la esecuzione di servizi essenziali e di pubblica utilità nel caso pubblico e privato.

REVISIONE DEL DOCUMENTO

Il presente documento integrativo deve intendersi soggetto a continuo aggiornamento stante l'evoluzione rapida delle evidenze scientifiche e degli effetti del coronavirus in Italia.

Stante la continua variazione delle notizie, il datore di lavoro ed i suoi consulenti tecnici consultano con cadenza quotidiana il sito <http://www.salute.gov.it/nuovocoronavirus> per acquisire informazioni e, se necessario sospendere l'attività lavorativa in caso di ordine in tal senso emanato dall'Autorità Pubblica.

FIRME

DATORE DI LAVORO		
RESPONSABILE DEL SERVIZIO DI PREVENZIONE E PROTEZIONE	LUCA CORBELLINI	
MEDICO COMPETENTE		
RAPPRESENTANTE DEI LAVORATORI PER LA SICUREZZA		

ALLEGATI:

- ALLEGATO 1 ISTRUZIONI OPERATIVE PER IL PERSONALE PER LA GESTIONE DELL'EMERGENZA DA CORONAVIRUS
- ALLEGATO 2 SCHEDA DI CONSEGNA MASCHERA CON FILTRO
(SOLO PER MANSIONI A STRETTO CONTATTO CON IL PUBBLICO)

ALLEGATO 1

I
O
P

ISTRUZIONI
OPERATIVE al
PERSONALE

per la gestione dell'emergenza da rischio

B

BIOLOGICO

da

C

CORONAVIRUS
(SARS-CoV-2)

Data di elaborazione

07/03/2020

STUDIO TECNICO LEGALE

C O R B E L L I N I



Studio AGI.COM. S.r.l.

Redatto a cura e negli uffici di :

STUDIO AGI.COM. S.R.L. UNIPERSONALE

Via XXV Aprile, 12 - 20070 SAN ZENONE AL LAMBRO (MI)

Tel. 02 90601324 Fax 02 700527180

E-mail info@agicomstudio.it

www.agicomstudio.it

Tutto il personale dipendente è invitato ad osservare scrupolosamente le seguenti regole di comportamento, finalizzate alla gestione del rischio di contagio da COVID-19 all'interno del luogo di lavoro:

Tutti i soggetti che dovessero presentare sintomatologia respiratoria lieve devono rimanere a casa e contattate il proprio medico curante che valuterà la situazione clinica e le misure terapeutiche da intraprendere.

Per tutti i soggetti asintomatici si raccomanda di utilizzare le misure igieniche per le malattie a diffusione respiratoria che sono:

Lavarsi spesso le mani a tal proposito si raccomanda di mettere a disposizione in ogni luogo di aggregazione (scuole, palestre) soluzioni idroalcoliche (min. 60%) per il lavaggio delle mani e di condividere con tutti le istruzioni da seguire per il corretto lavaggio delle mani come da scheda allegata alle prossime pagine.

Evitare il contatto ravvicinato con persone che soffrono di infezioni respiratorie acute, intendendosi anche evitare le strette di mano e mantenere una distanza di sicurezza.

Non toccarsi occhi, naso e bocca con le mani, nemmeno se si indossano i guanti

Coprirsi bocca e naso se starnutisci o tossisci

Pulire le superfici con disinfettanti a base di cloro o alcol (sanificazione)

Usare la mascherina solo se sospetti di essere malato o assisti persone malate

I prodotti Made in China e i pacchi ricevuti dalla Cina non sono pericolosi

Gli animali da compagnia non diffondono il nuovo coronavirus

Qualora non necessario evitare i luoghi chiusi e di aggregazione

Il personale, in caso di dubbio, è chiamato a misurare la propria temperatura prima di recarsi al lavoro ed a non sottovalutare i sintomi. Qualora ritenesse di essere contagiato le linee guida prescrivono di non recarsi dal medico o al pronto soccorso, ma chiamare il 1500.

OPERAZIONI DI SANIFICAZIONE AMBIENTALE

Sebbene spesso si faccia riferimento al concetto di pulizia come ad un concetto intuitivo, altrettanto spesso si ricorre ai termini “pulizia” o “sanificazione” o “disinfezione” utilizzandoli come sinonimi. In realtà ciascuno di questi concetti porta significati tecnici ben precisi e dovrebbe essere utilizzato in modo corretto e consapevole.

Il termine “pulizia” indica l’insieme delle operazioni atte a eliminare lo sporco visibile, ovvero polvere, macchie, corpi estranei, rifiuti, compresi i cattivi odori. La “pulizia” si ottiene con idonee operazioni di lavaggio e con l’uso di detergenti e ha un valore estetico oltre che sanitario.

La “disinfezione” è l’operazione, successiva alle operazioni di pulizia, che ha l’obiettivo di ridurre al livello minimo la carica di microrganismi, anche potenzialmente patogeni, in un ambiente confinato e si ottiene mediante l’uso di detergenti disinfettanti o di altri sistemi di disinfezione ambientale.

La “sanificazione”, invece, comprende, oltre alle operazioni di pulizia, e di disinfezione, anche tutte quelle operazioni necessarie a rendere un ambiente sano per la vita delle persone. Nelle operazioni di sanificazione rientrano anche gli interventi di disinfestazione e derattizzazione atti ad allontanare o eliminare animali infestanti e parassiti dagli ambienti, ma anche gli interventi necessari a ristabilire un microclima adeguato all’interno di tali ambienti (temperatura, ventilazione, umidità, presenza di polveri, etc...).

Il personale chiamato ad eseguire operazioni di sanificazione deve:

- 1) Indossare i Dispositivi di Protezione Individuali (D.P.I.) previsti dal Documento di Valutazione dei Rischi della propria organizzazione ed in particolare:
 - a) I guanti monouso (per evitare il contatto on la pelle)
 - b) Un camice/tuta da lavoro (per evitare il contatto on la pelle)
 - c) Le calzature con suola antiscivolo (solo per prevenire il rischio di scivolare)
- 2) Le informazioni preliminari suggeriscono che **il virus possa sopravvivere sulle superfici solamente per alcune ore.**
- 3) Pulire le superfici (banchi, scrivanie, sedie, arredi in genere, lavandini e ogni altro oggetto possa risultare infetto) mediante l’utilizzo di semplici disinfettanti che risultano essere in grado di uccidere il virus annullando la sua capacità di infettare le persone.
Sono adatti per esempio disinfettanti contenenti alcol (etanolo) al 75% o a base di cloro all’1% (candeggina).

“L’amuchina” è il nome commerciale di una serie di prodotti disinfettanti a base di alcol etilico o ipoclorito di sodio, diluiti in acqua, in varie percentuali, in base ai diversi utilizzi. La modalità d’uso varia a seconda del substrato su cui si utilizza (cute, alimenti, oggetti, superfici, indumenti, etc.) e della formulazione ed è indicata dal produttore.
- 4) **Prendere visione delle precauzioni da adottare per l’uso del prodotto prescelto per la sanificazione come da indicazione contenuta nella sua scheda di sicurezza**

OPUSCOLO INFORMATIVO

(Fonte: Ministero della salute – www.salute.gov.it)

I coronavirus (CoV) sono un'ampia famiglia di virus respiratori che possono causare malattie da lievi a moderate, dal comune raffreddore a sindromi respiratorie come la MERS (sindrome respiratoria mediorientale, Middle East respiratory syndrome) e la SARS (sindrome respiratoria acuta grave, Severe acute respiratory syndrome). Sono chiamati così per le punte a forma di corona che sono presenti sulla loro superficie.

I coronavirus sono comuni in molte specie animali (come i cammelli e i pipistrelli) ma in alcuni casi, se pur raramente, possono evolversi e infettare l'uomo per poi diffondersi nella popolazione. Un nuovo coronavirus è un nuovo ceppo di coronavirus che non è stato precedentemente mai identificato nell'uomo. In particolare quello denominato provvisoriamente all'inizio dell'epidemia 2019-nCoV, non è mai stato identificato prima di essere segnalato a Wuhan, Cina a dicembre 2019.

Nella prima metà del mese di febbraio l'International Committee on Taxonomy of Viruses (ICTV), che si occupa della designazione e della denominazione dei virus (ovvero specie, genere, famiglia, ecc.), ha assegnato al nuovo coronavirus il nome definitivo: "Sindrome respiratoria acuta grave coronavirus 2" (SARS-CoV-2). Ad indicare il nuovo nome sono stati un gruppo di esperti appositamente incaricati di studiare il nuovo ceppo di coronavirus. Secondo questo pool di scienziati il nuovo coronavirus è fratello di quello che ha provocato la Sars (SARS-CoVs), da qui il nome scelto di SARS-CoV-2.

Il nuovo nome del virus (SARS-Cov-2) sostituisce quello precedente (2019-nCoV).

Sempre nella prima metà del mese di febbraio (precisamente l'11 febbraio) l'OMS ha annunciato che la malattia respiratoria causata dal nuovo coronavirus è stata chiamata COVID-19. La nuova sigla è la sintesi dei termini CO-rona VI-rus D-isease e dell'anno d'identificazione, 2019.

Sintomi

I sintomi più comuni di un'infezione da coronavirus nell'uomo includono febbre, tosse, difficoltà respiratorie. Nei casi più gravi, l'infezione può causare polmonite, sindrome respiratoria acuta grave, insufficienza renale e persino la morte. In particolare:

- I coronavirus umani comuni di solito causano malattie del tratto respiratorio superiore da lievi a moderate, come il comune raffreddore, che durano per un breve periodo di tempo. I sintomi possono includere:
 - naso che cola
 - mal di testa
 - tosse
 - gola infiammata
 - febbre
 - una sensazione generale di malessere.

Come altre malattie respiratorie, l'infezione da nuovo coronavirus può causare sintomi lievi come raffreddore, mal di gola, tosse e febbre, oppure sintomi più severi quali polmonite e difficoltà respiratorie. Raramente può essere fatale. Le persone più suscettibili alle forme gravi sono gli anziani e quelle con malattie pre-esistenti, quali diabete e malattie cardiache.

Dato che i sintomi provocati dal nuovo coronavirus sono aspecifici e simili a quelli del raffreddore comune e del virus dell'influenza è possibile, in caso di sospetto, effettuare esami di laboratorio per confermare la diagnosi.

Trasmissione

Il nuovo coronavirus è un virus respiratorio che si diffonde principalmente attraverso il contatto con le goccioline del respiro delle persone infette ad esempio tramite:

- la saliva, tossendo e starnutendo;
- contatti diretti personali;
- le mani, ad esempio toccando con le mani contaminate (non ancora lavate) bocca, naso o occhi.

In rari casi il contagio può avvenire attraverso contaminazione fecale.

Normalmente le malattie respiratorie non si tramettono con gli alimenti, che comunque devono essere manipolati rispettando le buone pratiche igieniche ed evitando il contatto fra alimenti crudi e cotti.

Nuovo coronavirus: il punto sui meccanismi di trasmissione

Secondo i dati attualmente disponibili, le persone sintomatiche sono la causa più frequente di diffusione del virus. L'OMS considera non frequente l'infezione da nuovo coronavirus prima che sviluppino sintomi.

Il periodo di incubazione varia tra 2 e 12 giorni; 14 giorni rappresentano il limite massimo di precauzione.

La via di trasmissione da temere è soprattutto quella respiratoria, non quella da superfici contaminate. E' comunque sempre utile ricordare l'importanza di una corretta igiene delle superfici e delle mani. Anche l'uso di detergenti a base di alcol è sufficiente a uccidere il virus. Per esempio disinfettanti contenenti alcol (etanolo) al 75% o a base di cloro all'1% (candeggina).

Le malattie respiratorie normalmente non si trasmettono con gli alimenti. Anche qui il rispetto delle norme igieniche è fondamentale.

Trattamento

Non esiste un trattamento specifico per la malattia causata da un nuovo coronavirus e non sono disponibili, al momento, vaccini per proteggersi dal virus. Il trattamento è basato sui sintomi del paziente e la terapia di supporto può essere molto efficace. Terapie specifiche sono in fase di studio.

Prevenzione

È possibile ridurre il rischio di infezione, proteggendo se stessi e gli altri, seguendo alcuni accorgimenti:

Proteggi te stesso

Lavati spesso le mani con acqua e sapone o con soluzione alcolica (dopo aver tossito/starnutito, dopo aver assistito un malato, prima durante e dopo la preparazione di cibo, prima di mangiare, dopo essere andati in bagno, dopo aver toccato animali o le loro deiezioni o più in generale quando le mani sono sporche in qualunque modo).

In ambito assistenziale (ad esempio negli ospedali) segui i consigli degli operatori sanitari che forniscono assistenza.

Non è raccomandato l'utilizzo generalizzato di mascherine chirurgiche in assenza di sintomi.

Proteggi gli altri

- Se hai una qualsiasi infezione respiratoria copri naso e bocca quando tossisci e/o starnutisci (gomito interno/fazzoletto);
- Se hai usato un fazzoletto buttalo dopo l'uso;
- Lavati le mani dopo aver tossito/starnutito.

L'Organizzazione Mondiale della Sanità raccomanda di indossare una mascherina solo se sospetti di aver contratto il nuovo coronavirus e presenti sintomi quali tosse o starnuti o se ti prendi cura di una persona con sospetta infezione da nuovo coronavirus (viaggio recente in Cina e sintomi respiratori). In tal caso contatta il numero gratuito 1500 istituito dal Ministero della salute.

Cosa posso fare per proteggermi?

Mantieniti informato sulla diffusione dell'epidemia, disponibile sul sito dell'OMS e adotta le seguenti misure di protezione personale:

- lavati spesso le mani con acqua e sapone o con soluzioni a base di alcol per eliminare il virus dalle tue mani
- mantieni una certa distanza – almeno un metro – dalle altre persone, in particolare quando tossiscono o starnutiscono o se hanno la febbre, perché il virus è contenuto nelle goccioline di saliva e può essere trasmesso col respiro a distanza ravvicinata
- evita di toccarti occhi, naso e bocca con le mani se presenti febbre, tosse o difficoltà respiratorie e hai viaggiato di recente in Cina o se sei stato in stretto contatto con una persona ritornata dalla Cina e affetta da malattia respiratoria.
- se presenti febbre, tosse o difficoltà respiratorie e hai viaggiato di recente in Cina o se sei stato in stretto contatto con una persona ritornata dalla Cina e affetta da malattia respiratoria segnalalo al numero gratuito 1500, istituito dal Ministero della salute. Ricorda che esistono diverse cause di malattie respiratorie e il nuovo coronavirus può essere una di queste. Se hai sintomi lievi e non sei stato recentemente in Cina o non sei stato in contatto con persone contagiate in Italia o non sei stato in zone ad alta diffusione del contagio, rimani a casa fino alla risoluzione dei sintomi applicando le misure di igiene, che comprendono l'igiene delle mani (lavare spesso le mani con acqua e sapone o con soluzioni alcoliche) e delle vie respiratorie (starnutire o tossire in un fazzoletto o con il gomito flesso, utilizzare una mascherina e gettare i fazzoletti utilizzati in un cestino chiuso immediatamente dopo l'uso e lavare le mani).
- Per quanto sia difficile, per quanto sia uno sforzo, evita situazioni di aggregazione, sia sul lavoro (macchinetta del caffè o altre situazioni di pausa collettiva) sia fuori dal lavoro (cinema, stadio, museo, teatro ecc.), almeno fino a quando l'emergenza in Italia non sarà rientrata.

Se presenti sintomi come quelli descritti, informa immediatamente il Datore di lavoro se ti trovi al lavoro. Altrimenti fai una telefonata in azienda prima di andare al lavoro, se ti trovi a casa.

In base ai contenuti delle attuali leggi in vigore, il lavoratore è pregato di segnalare spontaneamente al Datore di Lavoro di essere transitato o di aver sostato nei Comuni oggetto di ordinanza a decorrere dal 1 Febbraio 2020 (cfr. DPCM 23/02/2020 Art.2). Inutile riportare in questa sede i Comuni di cui sopra, poiché in continua evoluzione. Rimani aggiornato con i siti ufficiali. Ne conseguirà che il lavoratore avrà l'obbligo privato di segnalare tale condizione al Dipartimento di prevenzione dell'azienda sanitaria competente per territorio, ai fini dell'adozione, da parte dell'autorità competente, di ogni misura necessaria, ivi compresa la permanenza domiciliare fiduciaria con sorveglianza attiva.

Leggere bene il decalogo della pagina successiva.



Testi rielaborati dalla Task Force Comunicazione ISS su fonti di:
Organizzazione Mondiale della Sanità (OMS),
European Centre for Disease Prevention and Control (ECDC)
e Istituto Superiore di Sanità (ISS)

Progetto grafico: Servizio Comunicazione Scientifica - Istituto Superiore di Sanità

© Istituto Superiore di Sanità • febbraio 2020

nuovo coronavirus

Dieci comportamenti da seguire

- 1** Lavati spesso le mani
- 2** Evita il contatto ravvicinato con persone che soffrono di infezioni respiratorie acute
- 3** Non toccarti occhi, naso e bocca con le mani
- 4** Copri bocca e naso se starnutisci o tossisci
- 5** Non prendere farmaci antivirali né antibiotici, a meno che siano prescritti dal medico
- 6** Pulisci le superfici con disinfettanti a base di cloro o alcol
- 7** Usa la mascherina solo se sospetti di essere malato o assisti persone malate
- 8** I prodotti MADE IN CHINA e i pacchi ricevuti dalla Cina non sono pericolosi
- 9** Contatta il **numero verde 1500** se hai febbre o tosse e sei tornato dalla Cina da meno di 14 giorni
- 10** Gli animali da compagnia non diffondono il nuovo coronavirus

1 Lavati spesso le mani

Il lavaggio e la disinfezione delle mani sono decisivi per prevenire l'infezione.

Le mani vanno lavate con acqua e sapone per almeno 20 secondi.

Se non sono disponibili acqua e sapone, è possibile utilizzare anche un disinfettante per mani a base di alcol al 60%.

Lavarsi le mani elimina il virus.

2 Evita il contatto ravvicinato con persone che soffrono di infezioni respiratorie acute

Mantieni almeno un metro di distanza dalle altre persone, in particolare quando tossiscono o starnutiscono o hanno la febbre, perché il virus è contenuto nelle goccioline di saliva e può essere trasmesso a distanza ravvicinata.

3 Non toccarti occhi, naso e bocca con le mani

Il virus si trasmette principalmente per via respiratoria, ma può entrare nel corpo anche attraverso gli occhi, il naso e la bocca, quindi evita di toccarli con le mani non ben lavate.

Le mani, infatti, possono venire a contatto con superfici contaminate dal virus e trasmetterlo al tuo corpo.

4 Copri bocca e naso se starnutisci o tossisci

Se hai un'infezione respiratoria acuta, evita contatti ravvicinati con le altre persone, tossisci all'interno del gomito o di un fazzoletto, preferibilmente monouso, indossa una mascherina e lavati le mani. Se ti copri la bocca con le mani potresti contaminare oggetti o persone con cui vieni a contatto.

5 Non prendere farmaci antivirali né antibiotici a meno che siano prescritti dal medico

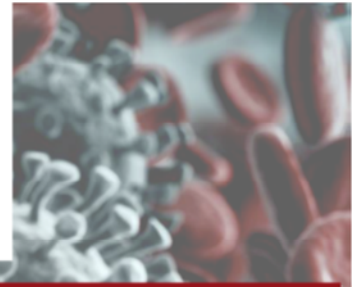
Allo stato attuale non ci sono evidenze scientifiche che l'uso dei farmaci antivirali prevenga l'infezione da nuovo coronavirus (SARS-CoV-2). Gli antibiotici non funzionano contro i virus, ma solo contro i batteri. Il SARS-CoV-2 è, per l'appunto, un virus e quindi gli antibiotici non vengono utilizzati come mezzo di prevenzione o trattamento, a meno che non subentrino co-infezioni batteriche.

6 Pulisci le superfici con disinfettanti a base di cloro o alcol

I disinfettanti chimici che possono uccidere il nuovo coronavirus (SARS-CoV-2) sulle superfici includono disinfettanti a base di candeggina / cloro, solventi, etanolo al 75%, acido peracetico e cloroformio.

Il tuo medico e il tuo farmacista sapranno consigliarti.

7 Usa la mascherina solo se sospetti di essere malato o assisti persone malate



L'Organizzazione Mondiale della Sanità raccomanda di indossare una mascherina solo se sospetti di aver contratto il nuovo coronavirus, e presenti sintomi quali tosse o starnuti, o se ti prendi cura di una persona con sospetta infezione da nuovo coronavirus (viaggio recente in Cina e sintomi respiratori).

USO della MASCHERINA

Aiuta a limitare la diffusione del virus, ma deve essere adottata in aggiunta ad altre misure di igiene quali il lavaggio accurato delle mani per almeno 20 secondi. Non è utile indossare più mascherine sovrapposte.

8 I prodotti MADE IN CHINA e i pacchi ricevuti dalla Cina non sono pericolosi



L'Organizzazione Mondiale della Sanità ha dichiarato che le persone che ricevono pacchi dalla Cina non sono a rischio di contrarre il nuovo coronavirus, perché non è in grado di sopravvivere a lungo sulle superfici. A tutt'oggi non abbiamo alcuna evidenza che oggetti, prodotti in Cina o altrove, possano trasmettere il nuovo coronavirus (SARS-CoV-2).

9 Contatta il **numero verde 1500** se hai febbre o tosse e sei tornato dalla Cina da meno di 14 giorni

Il periodo di incubazione del nuovo coronavirus è compreso tra 1 e 14 giorni. Se sei tornato da un viaggio in Cina da meno di 14 giorni, o sei stato a contatto con persone tornate dalla Cina da meno di 14 giorni, e ti viene febbre, tosse, difficoltà respiratorie, dolori muscolari, stanchezza chiama il numero verde 1500 del Ministero della Salute per avere informazioni su cosa fare. Indossa una mascherina, se sei a contatto con altre persone, usa fazzoletti usa e getta e lavati bene le mani.

10 Gli animali da compagnia non diffondono il nuovo coronavirus

Al momento, non ci sono prove che animali da compagnia come cani e gatti possano essere infettati dal virus. Tuttavia, è sempre bene lavarsi le mani con acqua e sapone dopo il contatto con gli animali da compagnia.

Cosa significa “lavarsi le mani”?

Rivediamolo insieme:

Con la soluzione alcolica:

1. versa nel palmo della mano una quantità di soluzione sufficiente per coprire tutta la superficie delle mani
2. friziona le mani palmo contro palmo
3. friziona il palmo sinistro sopra il dorso destro intrecciando le dita tra loro e viceversa
4. friziona bene palmo contro palmo
5. friziona bene i dorsi delle mani con le dita
6. friziona il pollice destro mantenendolo stretto nel palmo della mano sinistra e viceversa
7. friziona ruotando avanti e indietro le dita della mano destra strette tra loro nel palmo della mano sinistra e viceversa
8. friziona il polso ruotando avanti e indietro le dita della mano destra strette tra loro sul polso sinistro e ripeti per il polso destro
9. una volta asciutte le tue mani sono pulite.

Con acqua e sapone:

1. bagna bene le mani con l'acqua
2. applica una quantità di sapone sufficiente per coprire tutta la superficie delle mani
3. friziona bene le mani palmo contro palmo
4. friziona il palmo sinistro sopra il dorso destro intrecciando le dita tra loro e viceversa
5. friziona il dorso delle dita contro il palmo opposto tenendo le dita strette tra loro
6. friziona le mani palmo contro palmo avanti e indietro intrecciando le dita della mano destra incrociate con quelle della sinistra
7. friziona il pollice destro mantenendolo stretto nel palmo della mano sinistra e viceversa
8. friziona ruotando avanti e indietro le dita della mano destra strette tra loro nel palmo della mano sinistra e viceversa
9. sciacqua accuratamente le mani con l'acqua
10. asciuga accuratamente le mani con una salvietta monouso
11. usa la salvietta monouso per chiudere il rubinetto".



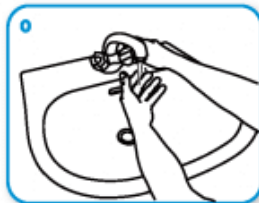
Come lavarsi le mani con acqua e sapone?



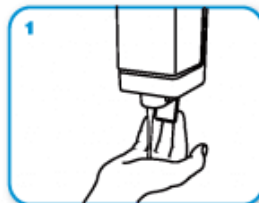
LAVA LE MANI CON ACQUA E SAPONE, SOLTANTO SE VISIBILMENTE SPORCHE! ALTRIMENTI, SCEGLI LA SOLUZIONE ALCOLICA!



Durata dell'intera procedura: **40-60 secondi**



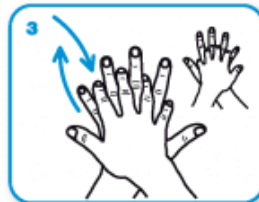
Bagna le mani con l'acqua



applica una quantità di sapone sufficiente per coprire tutta la superficie delle mani



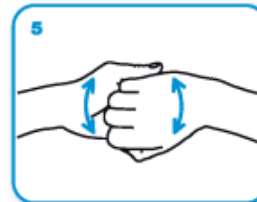
friziona le mani palmo contro palmo



il palmo destro sopra il dorso sinistro intrecciando le dita tra loro e viceversa



palmo contro palmo intrecciando le dita tra loro



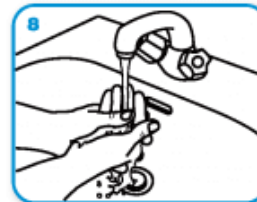
dorso delle dita contro il palmo opposto tenendo le dita strette tra loro



frizione rotazionale del pollice sinistro stretto nel palmo destro e viceversa



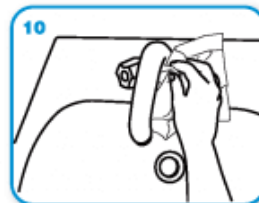
frizione rotazionale, in avanti ed indietro con le dita della mano destra strette tra loro nel palmo sinistro e viceversa



Risciacqua le mani con l'acqua



asciuga accuratamente con una salvietta monouso



usa la salvietta per chiudere il rubinetto



...una volta asciutte, le tue mani sono sicure.

WORLD ALLIANCE
FOR PATIENT SAFETY

WHO acknowledges the Hôpitaux Universitaires de Genève (HUG), in particular the members of the Infection Control Programme, for their active participation in developing this material.

October 2006, version 1.



All reasonable precautions have been taken by the World Health Organization to verify the information contained in this document. However, the published material is being distributed without warranty of any kind, either expressed or implied. The responsibility for the interpretation and use of the material lies with the reader. In no event shall the World Health Organization be liable for damages arising from its use.

Design: www.who.int

Come **frizionare** le mani con la soluzione alcolica

Usa la soluzione alcolica per l'igiene delle mani. Se sono visibilmente sporche lavale con acqua e sapone.



Durata della procedura:
20-30 secondi



1
Versare nel palmo della mano una quantità di soluzione sufficiente per coprire tutta la superficie delle mani.



2
frizionare le mani palmo contro palmo



3
il palmo destro sopra il dorso sinistro intrecciando le dita tra loro e viceversa



4
palmo contro palmo intrecciando le dita tra loro



5
dorso delle dita contro il palmo opposto tenendo le dita strette tra loro



6
frizione rotazionale del pollice sinistro stretto nel palmo destro e viceversa



7
frizione rotazionale, in avanti ed indietro con le dita della mano destra strette tra loro nel palmo sinistro e viceversa



8
...una volta asciutte, le tue mani sono sicure.

ALLEGATO 2

SCHEDA DI CONSEGNA MASCHERA CON FILTRO (SOLO PER MANSIONI A STRETTO CONTATTO CON IL PUBBLICO)

In data _____, io sottoscritto (cognome nome): _____
_____ ricevo dal Datore di Lavoro o suo delegato n.1 semimaschera facciale filtrante FFP2 / FFP3 marchiata EN 149, per uso personale.

Dal momento della consegna è implicito per il lavoratore l'obbligo di indossarla in tutte le fasi lavorative.

Dichiaro di farne uso esclusivamente personale e di non cedere la maschera a terzi, né al lavoro né fuori dal lavoro, in nessun caso e per nessun periodo di tempo, nemmeno il più breve. La buona conservazione della maschera, dal momento della consegna, è esclusiva responsabilità del lavoratore che la riceve.

Mi impegno a segnalare immediatamente al Datore di Lavoro o suo delegato ogni deterioramento della maschera che possa renderla non efficace. Richiederò una nuova maschera se essa si presenterà: rotta, danneggiata, inutilizzabile, internamente sporca, potenzialmente contaminata o indossata da altre persone. Se non si presenta nessuno di questi casi, ne chiederò la sostituzione quando, una volta indossata, la respirazione dovesse essere difficoltosa (segno della saturazione del filtro della maschera).

Di seguito le istruzioni per indossare la maschera:

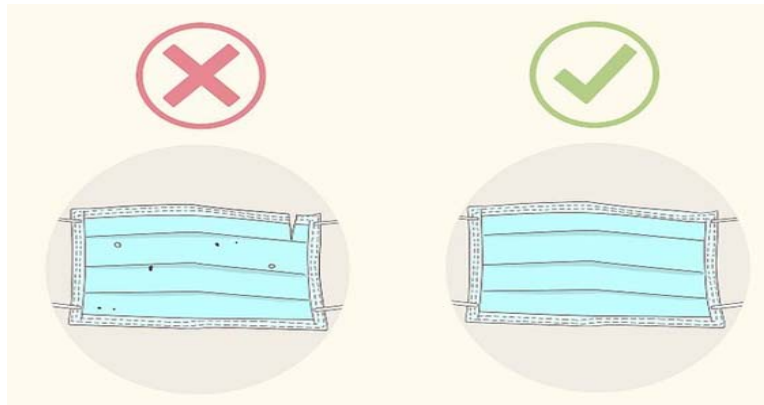
Parte 1

Indossare una Mascherina

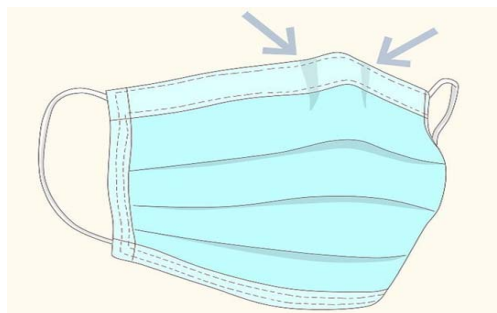


1 Pulisciti le mani. Prima di toccare una mascherina medica pulita, lava con cura le mani con acqua e sapone.

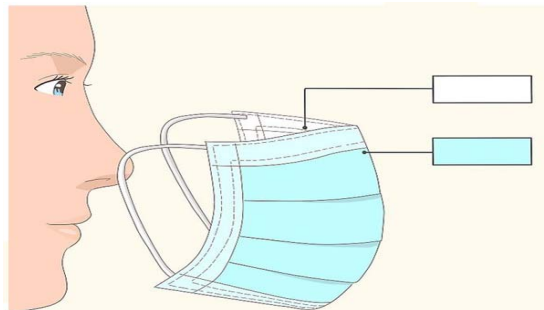
- Una volta applicato il sapone sulle mani bagnate, dovresti massaggiarle una contro l'altra per almeno una ventina di secondi prima di risciacquarle.
- Usa sempre un tovagliolo di carta pulito per asciugare le mani per poi gettarlo nella spazzatura. Prima di buttarlo via, potresti usare quel tovagliolo per aprire/chudere una porta dopo aver lavato le mani.



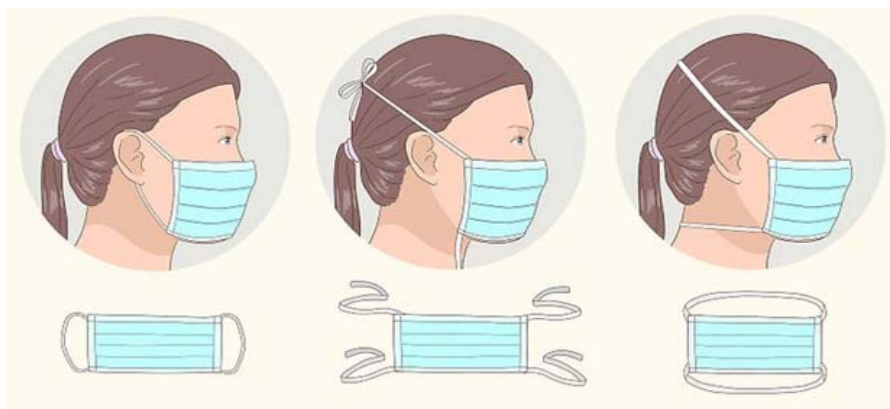
2 Controlla la mascherina. Una volta che hai preso una mascherina medica (non ancora utilizzata) dalla sua confezione, verifica che non ci siano difetti e che non siano presenti buchi o strappi nel materiale. Se la mascherina è difettosa, buttala via e prendine una nuova.



3 Orienta la mascherina nella maniera corretta. Affinché possa aderire per bene alla tua pelle, la parte superiore della mascherina deve essere flessibile, ma comunque rigida; i bordi devono potersi modellare intorno al tuo naso. Assicurati che questo lato flessibile sia rivolto verso l'alto prima di applicare la mascherina sul tuo viso.

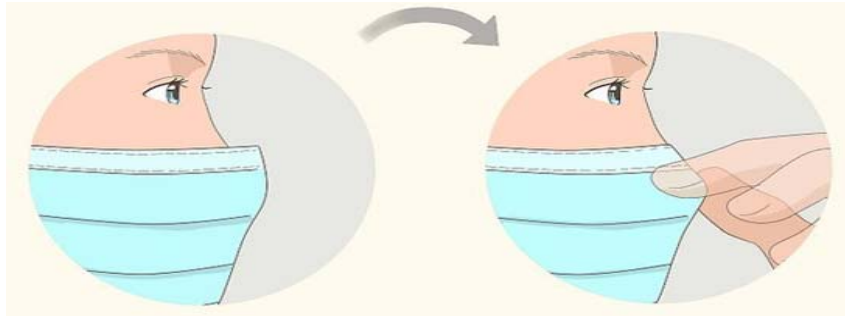


4 Assicurati che il lato corretto della mascherina sia rivolto verso l'esterno. Il lato interno è solitamente bianco; il lato esterno ha invece un colore diverso. Prima di applicare la mascherina, assicurati che il lato bianco sia rivolto verso il tuo viso.

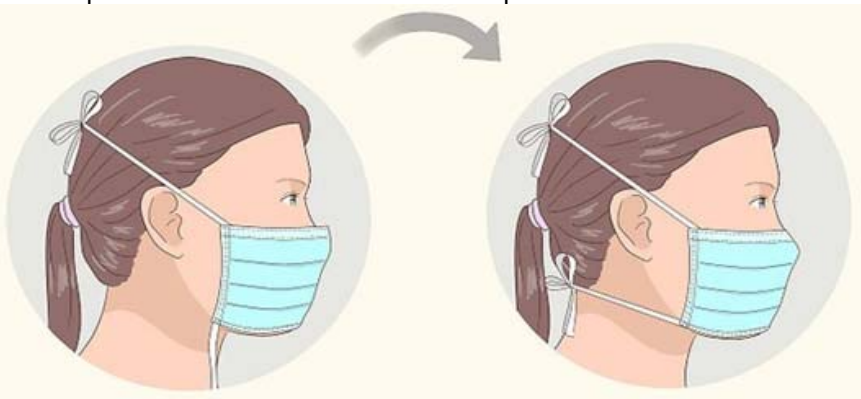


5 Mettere la mascherina sul viso. Esistono molti tipi di mascherina, ciascuno con modalità di applicazione diverse.

- *Anelli alle orecchie* - alcune mascherine hanno due anelli, uno su ogni lato. Sono solitamente realizzati con un materiale elastico in maniera che possano essere tirati. Prendi questo tipo di mascherina per gli anelli, mettilne uno intorno a un orecchio e poi metti il secondo sull'altro orecchio.
- *Lacci o cinghie* - alcune mascherine hanno dei pezzi di tessuto che vanno legati dietro la testa. Spesso hanno dei lacci o cinghie sia sulla parte superiore sia su quella inferiore. Prendi la mascherina dai lacci presenti sulla parte superiore, portali dietro la testa e legali insieme con un fiocco.
- *Fasce elastiche* - alcune mascherine hanno due fasce elastiche che vanno applicate intorno alla testa e alla nuca (invece che alle orecchie). Tieni la mascherina davanti al viso, tira la fascia superiore e mettila intorno alla parte superiore della testa. Tira poi la fascia inferiore sulla testa e sistemala alla base della nuca.

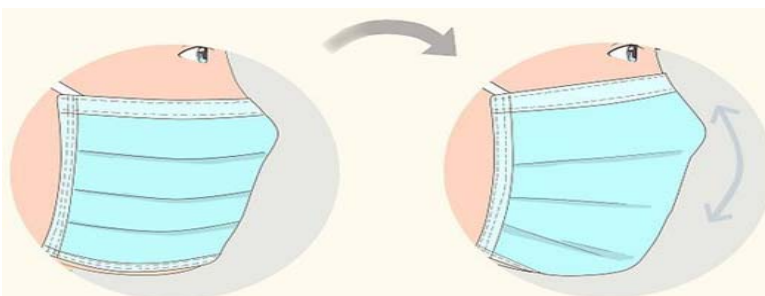


6 Sistema la parte sul naso. Una volta messa in posizione sulla testa e sul viso, usa indice e pollice per stringere la porzione flessibile del bordo superiore della mascherina intorno al ponte del naso.



7 Annoda la fascia inferiore della mascherina, se necessario. Se stai usando una mascherina con le fasce che si legano sopra e sotto, puoi adesso annodare quello inferiore intorno alla nuca. Dal momento che sistemare la parte flessibile sul naso può influenzare la maniera in cui la mascherina aderisce al viso, è meglio assicurare prima quella parte e poi legare le fasce del lato inferiore.

- Se hai già legato le fasce della parte inferiore, potrebbe essere necessario riannodarle più saldamente se necessario.



8 Sistema la mascherina sul viso e sotto il mento. Una volta stabilizzata, sistemala per assicurarti che copra viso, bocca e anche che il bordo inferiore sia sotto il mento.

Parte 2

Togliere la Mascherina

1 Pulisciti le mani. In base a quello che stavi facendo con le tue mani prima di rimuovere la mascherina, potresti aver bisogno di lavarle. Altrimenti, potresti dover rimuovere guanti protettivi, lavare le mani e infine rimuovere la mascherina.



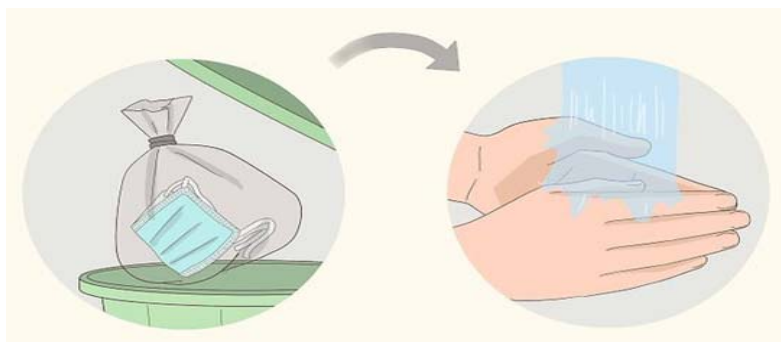
2 Rimuovi la mascherina con cautela. In generale, togli la mascherina toccando solamente i bordi, i lacci, gli anelli o le fasce. Evita di toccare la parte anteriore della mascherina, in quanto potrebbe essere contaminata.

- *Anelli alle orecchie* - usa le mani per tenere gli anelli e rimuovili da ciascun orecchio;
- *Lacci o cinghie* - slega prima i lacci del lato inferiore e poi quelli del lato superiore. Rimuovi la mascherina tenendo i lacci del lato superiore;
- *Fasce elastiche* - usa le mani per portare la fascia inferiore sulla testa, quindi fai la stessa cosa con la fascia elastica superiore. Rimuovi la mascherina dal viso mentre tieni la fascia elastica del lato superiore.



3 Butta la mascherina rispettando le norme di sicurezza. Le mascherine mediche sono disegnate per essere usate solo una volta. Di conseguenza, quando le togli, gettala immediatamente nella spazzatura.

- In un ambiente medico c'è probabilmente una pattumiera specifica adibita ai rifiuti tossici, in cui gettare oggetti come guanti e mascherine usati;
- In ambienti non medici in cui le mascherine potrebbero essere contaminate, metti la mascherina da sola in un sacchetto di plastica. Lega il sacchetto chiuso e quindi gettalo nella spazzatura.



4 Lavati nuovamente le mani. Una volta gettata la mascherina secondo le norme di sicurezza, lavati le mani ancora una volta per assicurarti che siano pulite e che non siano contaminate dal contatto con la mascherina sporca.

Parte 3

Comprendere l'Uso delle Mascherine Mediche



1 Comprendi da che cosa proteggono. Le mascherine mediche o chirurgiche sono progettate per coprire naso e bocca. Vengono realizzate con materiali che possono bloccare il passaggio di *grandi particelle* di gocce, spruzzi e schizzi che potrebbero contenere virus o batteri potenzialmente nocivi.

- Particelle più fini, tuttavia, potrebbero essere comunque in grado di penetrare una mascherina medica. Inoltre, non essendo sigillata al tuo viso, è possibile che le particelle possano passare attraverso le aperture.

2 Comprendi la differenza tra una mascherina medica e un respiratore N95. Il respiratore N95 è un dispositivo usato dagli operatori sanitari per bloccare il passaggio del 95% di particelle molto piccole. Diversamente dalle mascherine mediche, i respiratori N95 aderiscono al viso e alla tua pelle in maniera più sicura e sono inoltre in grado di filtrare le particelle che si diffondono nell'aria.

- Sebbene un respiratore N95 possa bloccare particelle davvero molto piccole - nell'ordine di circa 0,3 micron - esiste il 5% di probabilità che particelle nocive riescano comunque a penetrare.
- I respiratori N95 non sono progettati per l'utilizzo dei bambini o da persone che hanno peluria sul viso.
- Alcune maschere N95 sono fornite di una *valvola espiratoria* progettata per ridurre la condensa che si accumula all'interno della mascherina e permette a chi la indossa di respirare con più facilità. Questo tipo di protezione, tuttavia, non dovrebbero essere utilizzate in situazioni in cui viene richiesto un ambiente sterile, in quanto la valvola espiratoria permette la fuoriuscita di aria non filtrata (e potenzialmente contaminata) dalla maschera.
- In generale, ogni tipo di maschera N95 dovrebbe essere fornita di istruzioni dettagliate da parte della casa produttrice che spieghino come indossare e rimuovere il dispositivo. Affinché possano proteggere te stesso e i pazienti, è necessario che queste istruzioni vengano seguite, insieme al resto della procedura di sicurezza. L'Amministrazione per la Salute e la Sicurezza sul Lavoro richiede inoltre che l'utilizzatore venga formato propriamente su come indossare e usare i respiratori N95.

Consigli

- Idealmente, dovresti usare acqua e sapone ogni volta che viene richiesto di farlo. Se non hai a disposizione acqua e sapone, puoi usare comunque un igienizzante per le mani che contenga almeno il 60% di alcool. Per assicurarti di usare abbastanza disinfettante, dovresti essere in grado di strofinare una mano contro l'altra per più di 10 secondi prima che siano asciutte.
- Il CDC (Centers for Disease Control and Prevention) mette a disposizione una pagina con informazioni dettagliate relative alle mascherine mediche e i respiratori N95 Avvertenze
- Le mascherine mediche sono progettate per essere usate solo una volta e da una sola persona. Una volta indossate, devono essere gettate e non devono essere riutilizzate.
- Esistono molti tipi di mascherina realizzati per usi non medici reperibili in ferramenta. Tali maschere sono progettate per evitare il passaggio di particelle di polvere nella bocca o nel naso di chi le usa mentre lavora con legno, metallo o altro tipo di materiale da costruzione. Questo tipo di maschere non sono regolamentate dalla FDA e il loro utilizzo non è omologato in ambienti medici.

COME INDOSSARE UNA SEMIMASCHERA FACCIALE

 <p>1</p>		 <p>2</p>	 <p>3</p>
<p>Inserire gli elastici nelle fibbie, tenete il facciale in mano, stringinaso verso le dita elastici in basso</p>	<ul style="list-style-type: none"> • facciale sotto al mento; • elastico inferiore dietro la nuca sotto le orecchie; • elastico superiore dietro la testa e sopra le orecchie. <p>NON ATTORCIGLIARE</p>	<p>Regolare la tensione della bardatura tirando all'indietro i lembi degli elastici .</p>	
 <p>4</p>	 <p>5</p>	 <p>6</p>	
<p>Usando ambedue le mani modellare lo stringinaso</p>	<p>Per allentare la tensione premere sull'interno delle fibbie dentate .</p>	<p>Verificare la tenuta del facciale prima di entrare nell'area di lavoro</p>	

SIGLE AGGIUNTIVE CON EN 149/2009:

NR = non riutilizzabile (monouso)

R = riutilizzabile

D = test per requisiti antintasamento



Nome o marchio di identificazione del fabbricante

LLCC2
B663
EN 149/2001
FFP3
CE0026

Classe di efficienza

Marchatura CE di III CATEGORIA

Norma Europea di Riferimento EN 149/2003

Marchatura identificativa del tipo

Firma del lavoratore
