

Restituzione dati questionari di gradimento a.s. 2021-2022

1) Questionario di gradimento Famiglie-infanzia

Relazione questionario gradimento INFANZIA

Il questionario è stato compilato da **6 famiglie su 21- 35%** degli alunni iscritti alla Scuola dell'Infanzia che ha valutato le attività proposte come elencate di seguito.

AREA DIDATTICA

Per quanto concerne **le attività didattiche curricolari**:

- 4 genitori **MOLTO SODDISFATTO**
- 2 genitori **ABBASTANZA SODDISFATTO**

Per la qualità dei **valori educativi che vengono trattati durante le lezioni, anche tramite progetti**:

- 4 genitori **MOLTO SODDISFATTO**
- 2 genitori **ABBASTANZA SODDISFATTO**

Per ciò che riguarda la **qualità dell'insegnamento offerto al proprio figlio**:

- 4 genitori **MOLTO SODDISFATTO**
- 2 genitori **ABBASTANZA SODDISFATTO**

AREA SICUREZZA E BENESSERE DEGLI STUDENTI

Per quanto riguarda **vivere serenamente il tempo scuola del figlio** :

- 3 genitori **MOLTO SODDISFATTO**
- 1 genitori **POCO SODDISFATTO**
- 2 genitori **ABBASTANZA SODDISFATTO**

Per ciò che concerne **l'adeguamento alle norme di sicurezza**:

- 5 genitori **MOLTO SODDISFATTO**
- 1 genitori **ABBASTANZA SODDISFATTO**

AREA SCUOLA-FAMIGLIA

Per quanto riguarda **lo scambio di comunicazioni scuola-famiglia**:

- 4 genitori **MOLTO SODDISFATTO**
- 1 genitori **ABBASTANZA SODDISFATTO**
- 1 genitori **PER NIENTE SODDISFATTO**

Per la **facilità di colloquio con i docenti (ricevimento genitori):**

- 4 genitori **MOLTO SODDISFATTO**
- 1 genitori **ABBASTANZA SODDISFATTO**
- 1 genitore **PER NIENTE SODDISFATTO**

Per quanto concerne il **servizio svolto dalla Segreteria:**

- 3 genitori **MOLTO SODDISFATTO**
- 3 genitori **ABBASTANZA SODDISFATTO**

Per ciò che riguarda i **rapporti con la Dirigente:**

- 3 genitori **MOLTO SODDISFATTO**
- 3 genitori **ABBASTANZA SODDISFATTO**

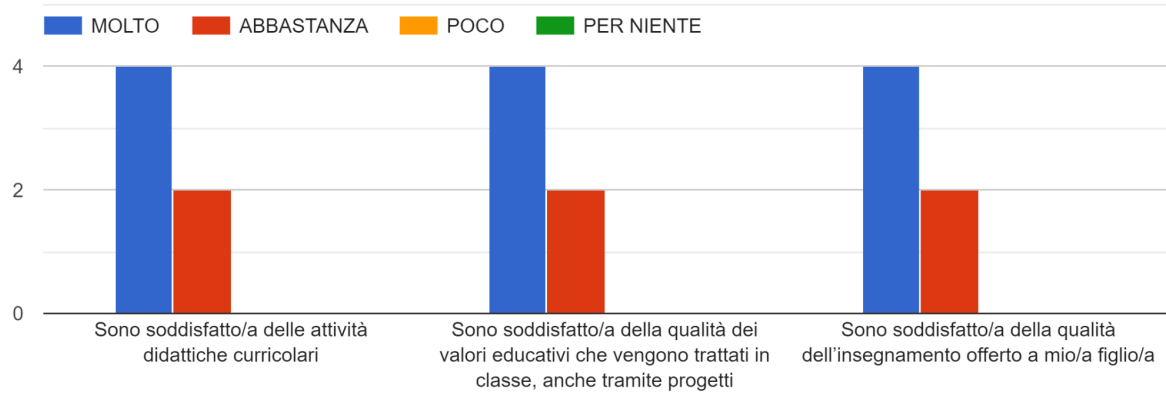
Per quanto riguarda l'**importanza del sito dell'Istituto sia chiara e leggibile:**

- 3 genitori **MOLTO SODDISFATTO**
- 3 genitori **ABBASTANZA SODDISFATTO**

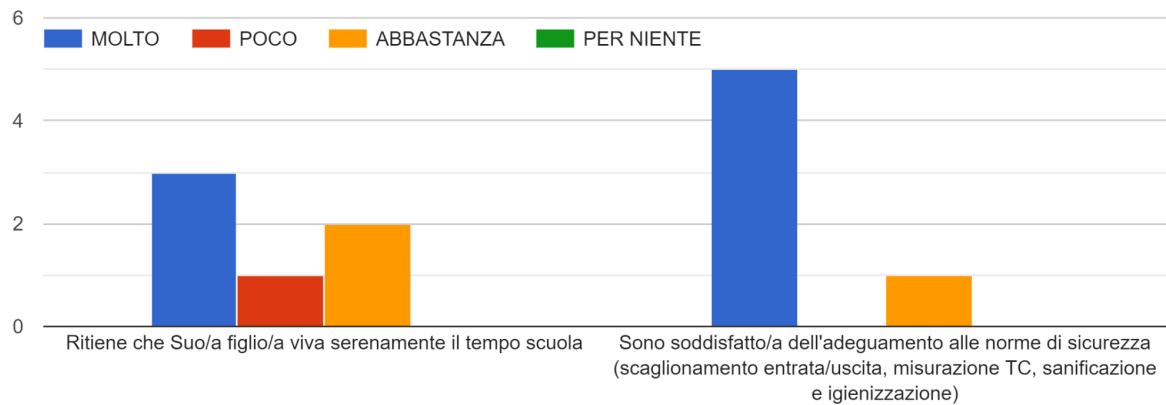
GIUDIZIO COMPLESSIVO SULLA SCUOLA:

- **66,7% MOLTO POSITIVO**
- **16,7% ABBASTANZA POSITIVO**
- **16,7% POCO POSITIVO**

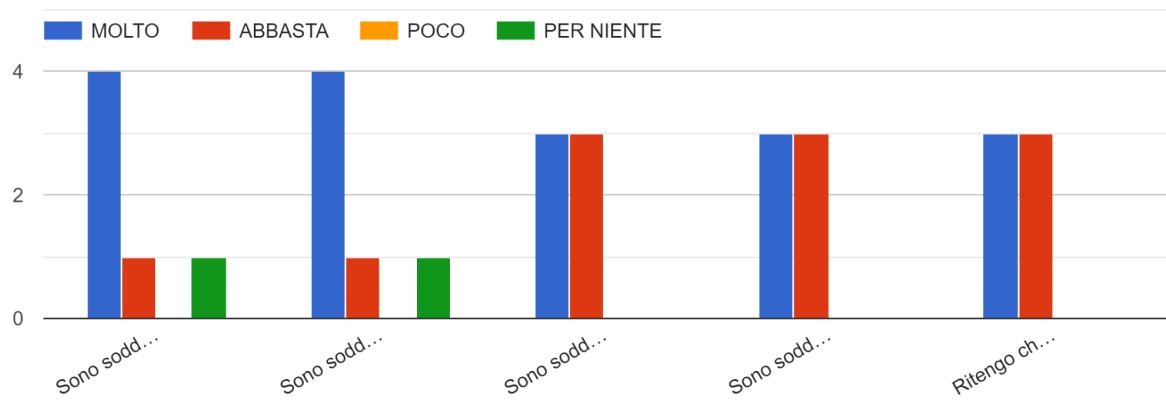
AREA DIDATTICA



SICUREZZA E BENESSERE DEGLI STUDENTI

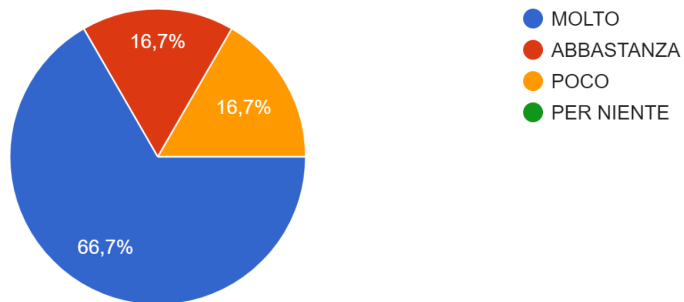


RAPPORTO SCUOLA - FAMIGLIA



Complessivamente il mio giudizio sulla scuola è positivo

6 risposte



2) Questionario di gradimento Famiglie-primaria

Relazione questionario gradimento primaria

Per quanto riguarda **le attività didattiche curriculari** su 148 risposte:

- 75 genitori risultano essere molto soddisfatti
- 66 genitori abbastanza soddisfatti
- 7 poco soddisfatti

Per la qualità dei **valori educativi che vengono trattati durante le lezioni e anche con i progetti**:

- 85 persone sono molto soddisfatte
- 55 persone abbastanza soddisfatte
- 5 persone poco soddisfatte
- 3 per niente soddisfatti

Per la voce riguardante la **qualità dell'insegnamento offerto**:

- 84 genitori molto soddisfatti
- 51 genitori abbastanza soddisfatti
- 10 genitori poco soddisfatti
- 3 per nulla soddisfatto

Per quanto riguarda SOLO in caso di richiesta di DDI – quarantena singola hanno risposto 91 persone

48,4% soddisfatti

45,1% molto soddisfatti

6,5% poco soddisfatti

Sicurezza e benessere

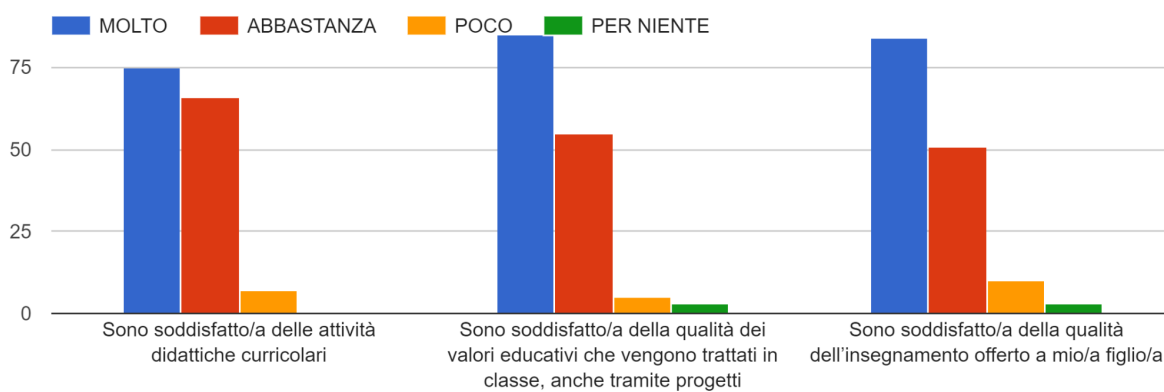
Più della metà degli intervistati affermano che sono soddisfatti **dell'adeguamento nelle norme** di sicurezza, inoltre rispondono in modo positivo sulla **serenità a scuola**.

Il rapporto tra scuola e famiglia risulta tra il molto e l'abbastanza soddisfacente.

Giudizio complessivo dei genitori sulla scuola: MOLTO POSITIVO

Parte A – AREA DIDATTICA

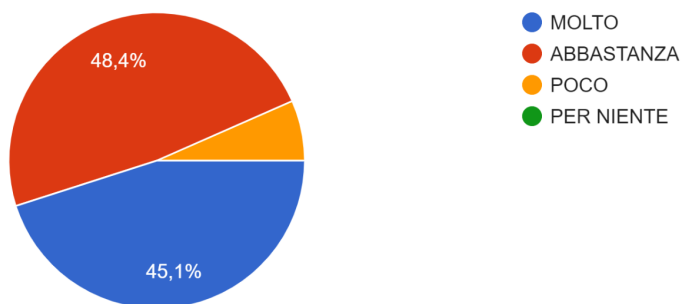
AREA DIDATTICA



Parte B – DIFFICOLTA' IN DAD

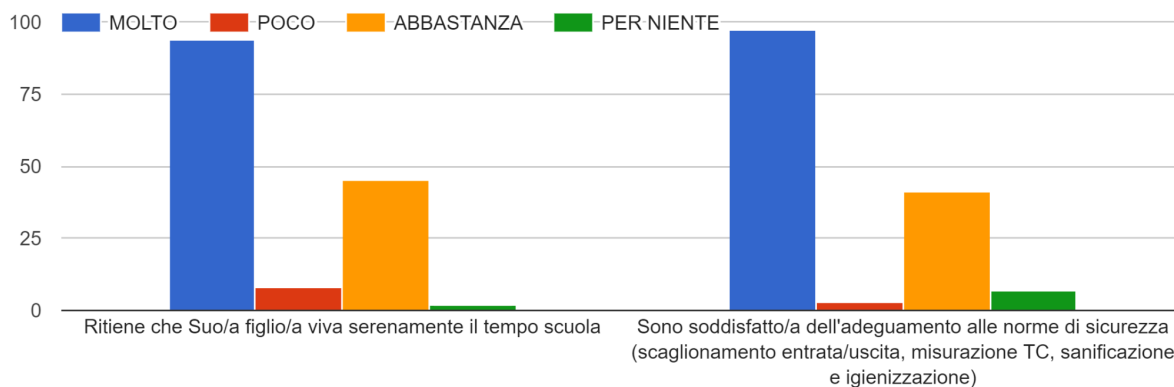
(SOLO in caso di richiesta di DDI – quarantena singola) Sono complessivamente soddisfatto del servizio offerto?

91 risposte



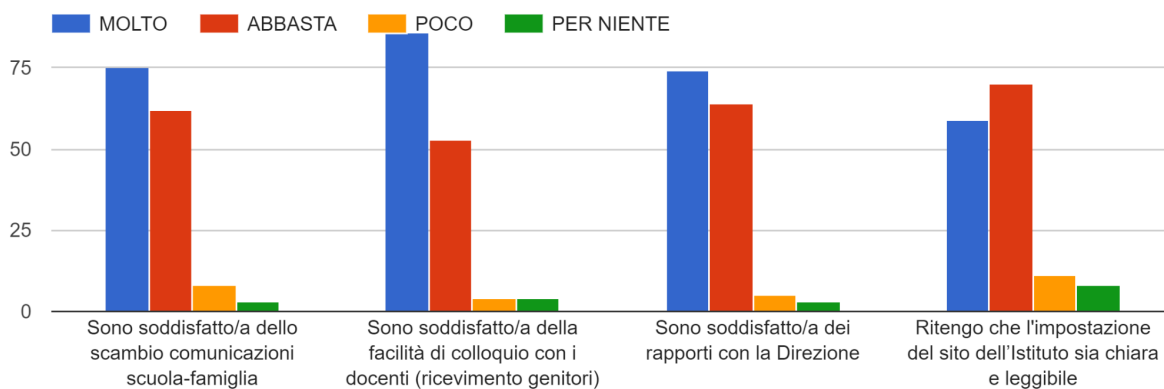
Parte C – SICUREZZA E BENESSERE

SICUREZZA E BENESSERE DEGLI STUDENTI



Parte D – RAPPORTO SCUOLA – FAMIGLIA

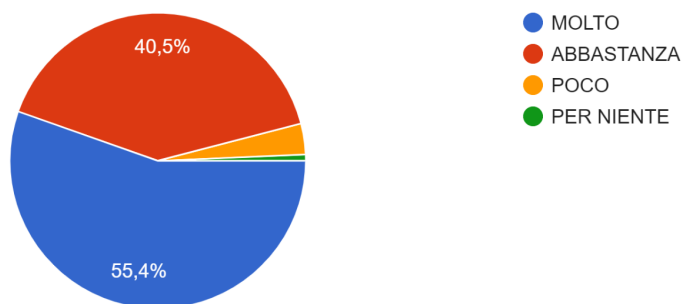
RAPPORTO SCUOLA - FAMIGLIA



Parte E – GIUDIZIO POSITIVO SULLA SCUOLA

Complessivamente il mio giudizio sulla scuola è positivo

148 risposte



3) Autovalutazione Personale Docente

Il questionario era suddiviso in 5 sezioni. Per ciascuna il compilatore aveva a disposizione 4 voci tra cui scegliere, corrispondenti al livello di soddisfazione:

1. SEMPRE
2. SPESSO
3. QUALCHE VOLTA
4. MAI

Il questionario è stato compilato da 84 docenti, 12 in più rispetto ai 72 dello scorso anno.

RELAZIONI

- 1) Nel nostro Istituto docenti e personale ATA collaborano positivamente

Dalle risposte risulta che il rapporto tra personale ATA e DOCENTE è:

SEMPRE POSITIVO per il 58% (49 persone)

SPESSO POSITIVO per il 25% (21 persone)

QUALCHE VOLTA POSITIVO per il 15,3% (13 persone)

MAI per l' 1,2 % (1 persona)

- 2) Nella sua classe c'è un clima positivo tra docenti e alunni.

Dalle risposte risulta che il clima tra docenti e alunni è:

SEMPRE POSITIVO per il 36,9 % (31 persone)

SPESSO POSITIVO per il 56% (47 persone)

QUALCHE VOLTA POSITIVO per il 7,1% (6 persone).4

- 3) Secondo Lei il nostro Istituto stimola le famiglie alla partecipazione alle iniziative della scuola.

Dalle risposte emerge che le famiglie vengano stimolate alla partecipazione

SEMPRE per il 19 % (16 persone)
SPESSO per il 50 % (42 persone)
QUALCHE VOLTA per il 29,8 % (25 persone).
MAI per l' 1,2 % (1 persona)

4) Le proposte dei docenti sono tenute in considerazione dal Collegio Docenti?

Dalle risposte emerge che le proposte dei docenti sono tenute in considerazione
SEMPRE per il 27,4 % (23 persone)
SPESSO per il 60,7 % (51 persone)
QUALCHE VOLTA per il 11,9 % (10 persone).

5) E' motivato a lavorare in questo Istituto?

Dalle risposte emerge che i docenti si sentono
SEMPRE MOTIVATI per il 44 % (37 persone)
SPESSO MOTIVATI per il 39,3 % (33 persone)
QUALCHE VOLTA MOTIVATI per il 13,1 % (13 persone)
MAI per l' 1,2 % (1 persona).

6) Il rapporto con i colleghi nei Consigli / Team di Classe è positivo?

Dalle risposte emerge che il rapporto con i colleghi è:
SEMPRE POSITIVO per il 25% (21 persone)
SPESSO POSITIVO per il 60,7% (51 persone)
QUALCHE VOLTA POSITIVO per il 13,1 % (11 persone)
MAI POSITIVO per l' 1,2 % (1 persona).

7) Con i suoi colleghi di disciplina o dipartimentali ha un proficuo confronto durante l'anno scolastico?

Dalle risposte emerge che il confronto con i colleghi è:

SEMPRE PROFICUO per il 41,7% (35 persone)

SPESSO PROFICUO per il 36,9% (31 persone)

QUALCHE VOLTA PROFICUO per il 21,4 % (18 persone).

8) I rapporti con i suoi colleghi sono positivi?

Dalle risposte emerge che i rapporti con i colleghi sono:

SEMPRE POSITIVI per il 33,3 % (28 persone)

SPESSO POSITIVI per il 50 % (42 persone)

QUALCHE VOLTA POSITIVI per il 15,5 % (13 persone).

MAI POSITIVI per l' 1,2 % (1 persona)

9) Nel nostro Istituto c'è condivisione di materiale didattico tra colleghi?

Dalle risposte emerge che la condivisione del materiale didattico c'è:

SEMPRE per il 21,4 % (18 persone)

SPESSO per il 42,9 % (36 persone)

QUALCHE VOLTA per il 34,5 % (29 persone).

MAI per l' 1,2 % (1 persona)

FORMAZIONE

1) Il nostro Istituto è attento ai bisogni formativi dei docenti?

Dalle risposte emerge che il nostro Istituto è attento ai bisogni formativi dei docenti:

SEMPRE per il 26,2 % (22 persone)

SPESSO per il 60,7 % (51 persone)

QUALCHE VOLTA per il 13,1 % (11 persone).

2) Il nostro istituto offre corsi di formazione/aggiornamento utili per il Suo lavoro?

Dalle risposte emerge che il nostro Istituto offre corsi di formazione/aggiornamento utili:

SEMPRE per il 20,2 % (22 persone)

SPESSO per il 53,6 % (51 persone)

QUALCHE VOLTA per il 25 % (11 persone)

MAI per l' 1,2 % (1 persona).

INCLUSIONE, RECUPERO E POTENZIAMENTO

1) Il nostro Istituto realizza efficaci interventi di recupero per gli alunni in difficoltà?

Dalle risposte emerge che il nostro Istituto realizza efficaci interventi di recupero per gli alunni in difficoltà:

SEMPRE per il 17,9 % (15 persone)

SPESSO per il 53,6 % (45 persone)

QUALCHE VOLTA per il 28,6 % (24 persone).

2) Il nostro Istituto realizza efficacemente l'inclusione degli studenti NAI (neoarrivati in Italia)?

Dalle risposte emerge che il nostro Istituto realizza efficacemente l'inclusione degli studenti NAI:

SEMPRE per il 21,4 % (18 persone)

SPESSO per il 50 % (42 persone)

QUALCHE VOLTA per il 27,4 % (23 persone)

MAI per l' 1,2 % (1 persona).

3) Il nostro Istituto realizza efficacemente l'inclusione degli alunni BES e degli studenti non italofoeni?

Dalle risposte emerge che il nostro Istituto realizza efficacemente l'inclusione degli alunni BES e non italofoeni:

SEMPRE per il 27,4 % (23 persone)

SPESSO per il 50 % (42 persone)

QUALCHE VOLTA per il 22,6 % (19 persone).

4) La nostra scuola è attenta allo sviluppo delle potenzialità degli alunni più brillanti?

Dalle risposte emerge che la nostra scuola è attenta allo sviluppo delle potenzialità degli alunni più brillanti:

SEMPRE per il 16,7 % (14 persone)

SPESSO per il 32,1 % (27 persone)

QUALCHE VOLTA per il 41,7 % (35 persone)

MAI per il 9,5 % (8 persone).

ORGANIZZAZIONE SCOLASTICA.

1) Nel nostro Istituto gli alunni sono assegnati alle classi in modo equo?

Dalle risposte emerge che gli alunni sono assegnati alle classi in modo equo:

SEMPRE per il 16,7 % (14 persone)

SPESSO per il 45,2 % (38 persone)

QUALCHE VOLTA per il 33,3 % (28 persone)

MAI per il 4,8 % (4 persone).

2) Nel nostro Istituto i docenti sono assegnati alle classi in modo equo?

Dalle risposte emerge che i docenti sono assegnati alle classi in modo equo:

SEMPRE per il 20,2 % (17 persone)

SPESSO per il 57,1 % (48 persone)

QUALCHE VOLTA per il 20,2% (17 persone)

MAI per il 2,4 % (2 persone).

3) Il nostro Istituto collabora positivamente con gli Enti del territorio (istituzioni, servizi, aziende, associazioni sportive, ecc...)?

Dalle risposte emerge che il nostro Istituto collabora positivamente con gli Enti del territorio:

SEMPRE per il 27,4 % (23 persone)

SPESSO per il 65,5 % (55 persone)

QUALCHE VOLTA per il 6% (5 persone)

MAI per l'1,2 % (1 persona).

4) Gli uffici amministrativi di questa scuola sono organizzati in modo efficace?

Dalle risposte emerge che gli uffici amministrativi sono efficacemente organizzati:

SEMPRE per il 26,2 % (22 persone)

SPESSO per il 60,7 % (51 persone)

QUALCHE VOLTA per il 13,1% (11 persone).

5) Ritiene che questo Istituto fornisca adeguati strumenti per poter svolgere in modo adeguato la Didattica Digitale Integrata?

Dalle risposte emerge che questo Istituto fornisce adeguati strumenti per poter svolgere la DDI:

SEMPRE per il 29,8 % (25 persone)

SPESSO per il 59,5 % (50 persone)

QUALCHE VOLTA per il 10,7% (9 persone).

6) Ritiene che questo Istituto abbia strutturato efficacemente la Didattica Digitale Integrata per quartene singole?

Dalle risposte emerge che questo Istituto ha strutturato efficacemente la DDI per quartene singole:

SEMPRE per il 41,7% (35 persone)

SPESSO per il 47,6 % (40 persone)

QUALCHE VOLTA per il 10,7% (9 persone).

7) Ritiene che la preparazione degli alunni di questo Istituto sia efficace?

Dalle risposte emerge che i docenti ritengono che la preparazione degli alunni sia efficace:

SEMPRE per il 13,1 % (11 persone)

SPESSO per il 69 % (58 persone)

QUALCHE VOLTA per il 17,9 % (15 persone).

8) Ritiene che la scuola sia complessivamente ben organizzata?

Dalle risposte emerge che i docenti ritengono che la scuola sia ben organizzata:

SEMPRE per il 19 % (11 persone)

SPESSO per il 63,1 % (58 persone)

QUALCHE VOLTA per il 15,5 % (15 persone)

MAI per il 2,4 % (2 persone).

RAPPORTI CON LA DIRIGENZA.

1) Nel nostro Istituto lo staff del Dirigente contribuisce a creare un clima di lavoro positivo?

Dalle risposte emerge che lo staff del Dirigente contribuisce a creare un clima di lavoro positivo:

SEMPRE per il 52,4 % (11 persone)

SPESSO per il 33,3 % (58 persone)

QUALCHE VOLTA per il 13,1 % (15 persone)

MAI per l' 1,2 % (1 persona).

2) La Dirigenza valorizza il lavoro dei docenti?

Dalle risposte emerge che la Dirigenza valorizza il lavoro dei docenti:

SEMPRE per il 56 % (47 persone)

SPESSO per il 38,1 % (32 persone)

QUALCHE VOLTA per il 6 % (5 persone).

3) La Dirigenza è disponibile a discutere con il personale le problematiche dell'Istituto?

Dalle risposte emerge che la Dirigenza è disponibile a discutere delle problematiche dell'Istituto:

SEMPRE per il 71,4 % (60 persone)

SPESSO per il 25 % (21 persone)

QUALCHE VOLTA per il 3,6 % (3 persone).

4) La Dirigenza è disponibile ad accogliere le istanze del personale e contribuisce efficacemente alla soluzione dei problemi?

Dalle risposte emerge che la Dirigenza è disponibile ad accogliere le istanze del personale e contribuisce efficacemente alla soluzione dei problemi:

SEMPRE per il 56 % (47 persone)

SPESSO per il 39,3 % (33 persone)

QUALCHE VOLTA per il 4,8 % (4 persone).

5) Si relaziona facilmente con la Dirigenza?

Dalle risposte emerge che i docenti si relazionano facilmente con la Dirigenza:

SEMPRE per il 81 % (68 persone)

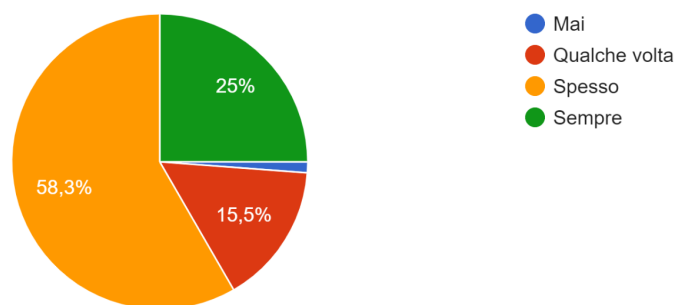
SPESSO per il 16,7 % (14 persone)

QUALCHE VOLTA per il 2,4 % (2 persone).

RELAZIONI

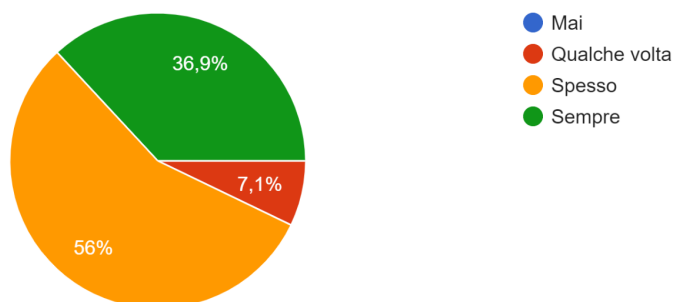
Nel nostro Istituto docenti e personale ATA collaborano positivamente.

84 risposte



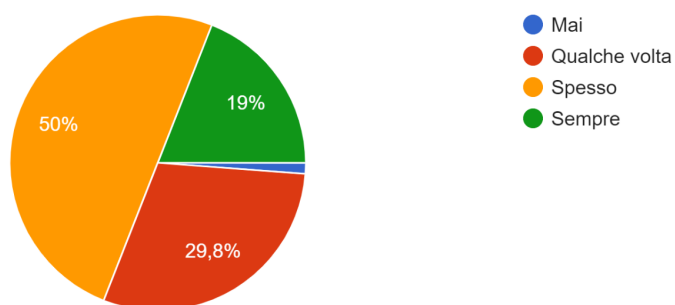
Nella sua classe c'è un clima positivo tra docenti e alunni.

84 risposte



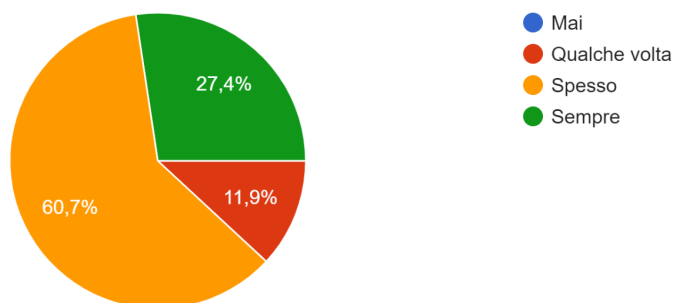
Secondo Lei il nostro Istituto stimola le famiglie alla partecipazione alle iniziative della scuola.

84 risposte



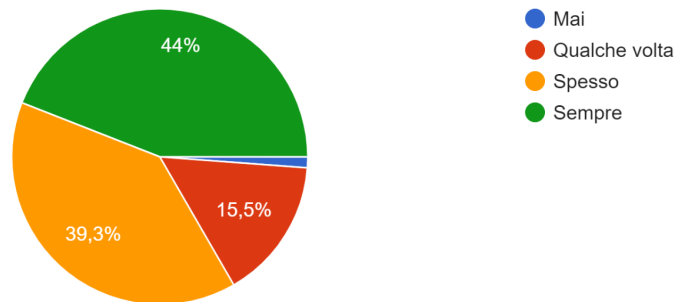
Le proposte dei docenti sono tenute in considerazione dal Collegio Docenti.

84 risposte



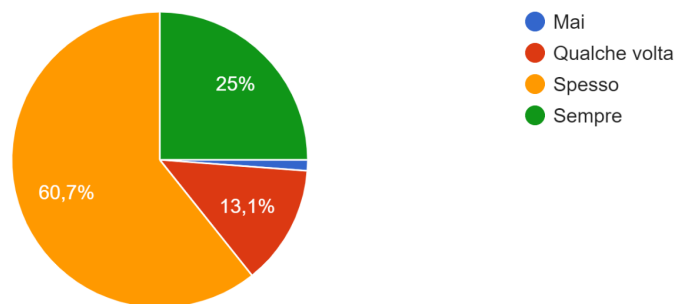
E' motivato a lavorare in questo Istituto.

84 risposte



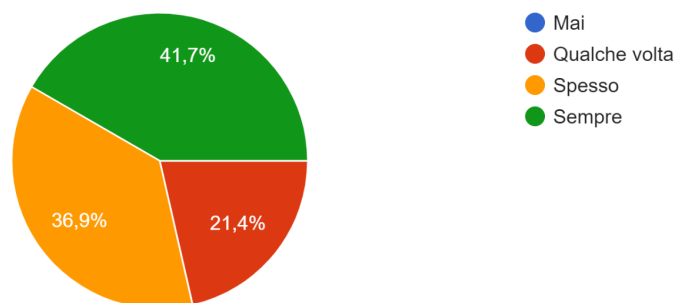
Il rapporto con i colleghi nei Consigli / Team di Classe è positivo.

84 risposte



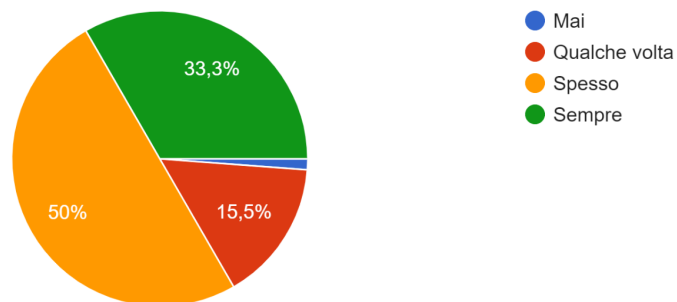
Con i suoi colleghi di disciplina o dipartimentali ha un proficuo confronto durante l'anno scolastico.

84 risposte



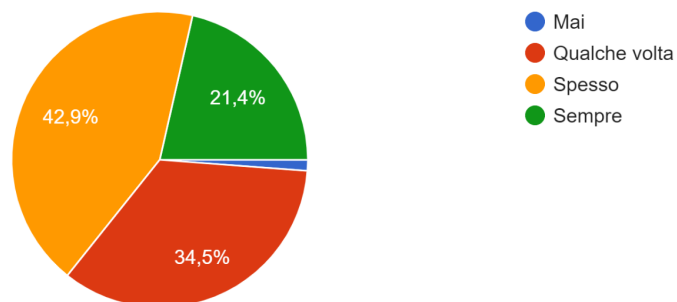
I rapporti con i suoi colleghi sono positivi.

84 risposte



Nel nostro Istituto c'è condivisione di materiale didattico tra colleghi.

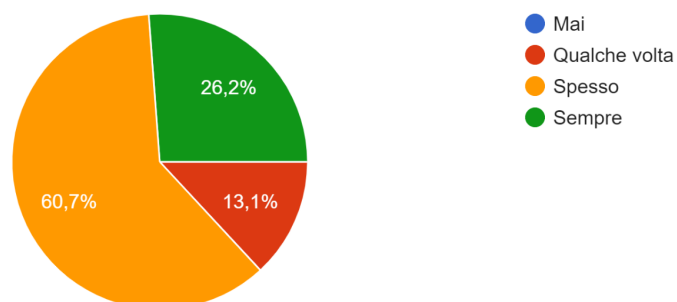
84 risposte



FORMAZIONE

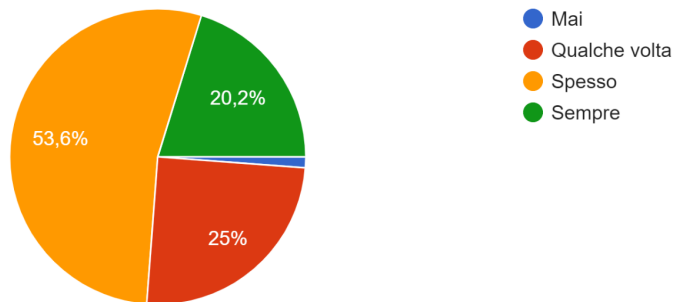
Il nostro Istituto è attento ai bisogni formativi dei docenti.

84 risposte



Il nostro istituto offre corsi di formazione/aggiornamento utili per il Suo lavoro.

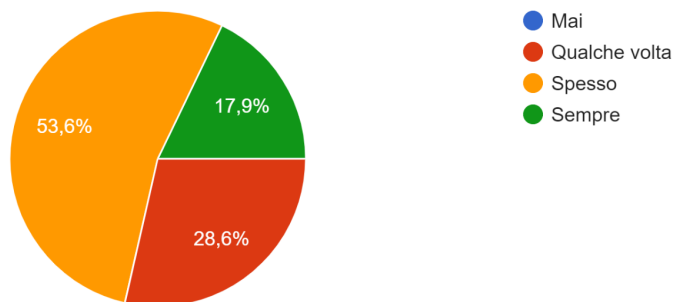
84 risposte



INCLUSIONE, RECUPERO E POTENZIAMENTO

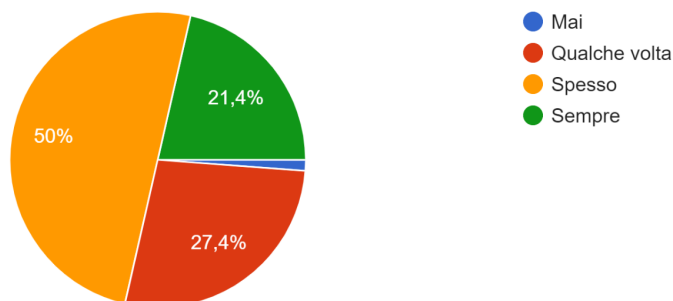
Il nostro Istituto realizza efficaci interventi di recupero per gli alunni in difficoltà.

84 risposte



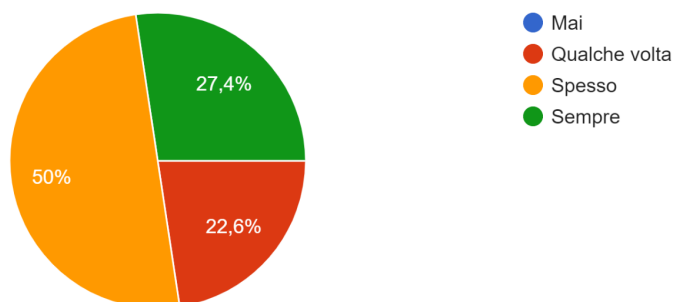
Il nostro Istituto realizza efficacemente l'inclusione degli studenti NAI (neoarrivati in Italia).

84 risposte



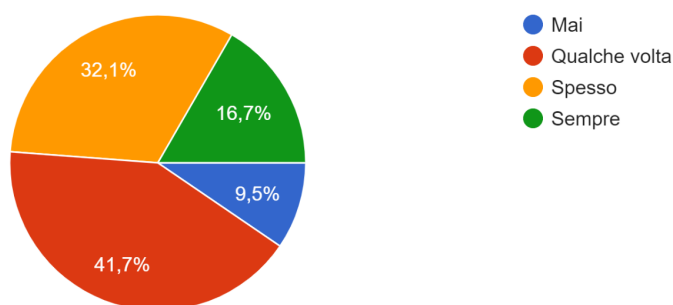
Il nostro Istituto realizza efficacemente l'inclusione degli alunni BES e degli studenti non italofoeni.

84 risposte



La nostra scuola è attenta allo sviluppo delle potenzialità degli alunni più brillanti.

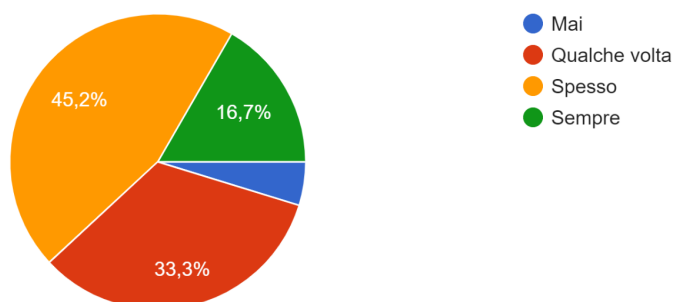
84 risposte



ORGANIZZAZIONE SCOLASTICA

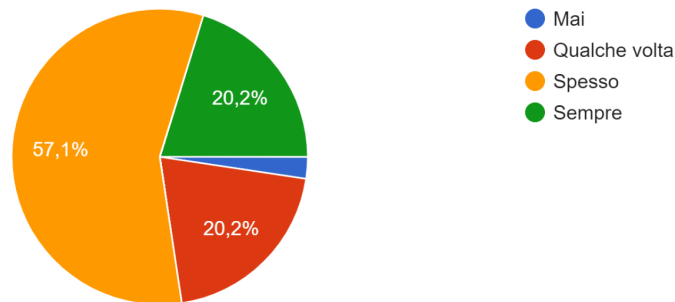
Nel nostro Istituto gli alunni sono assegnati alle classi in modo equo.

84 risposte



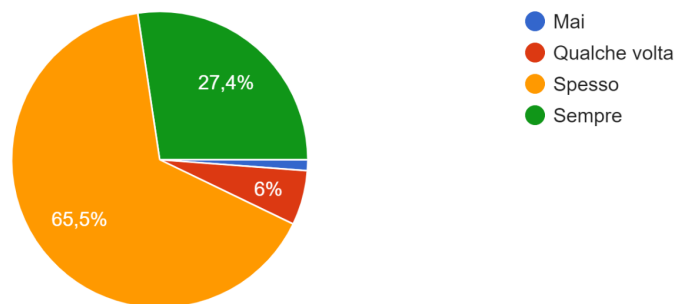
Nel nostro Istituto i docenti sono assegnati alle classi in modo equo.

84 risposte



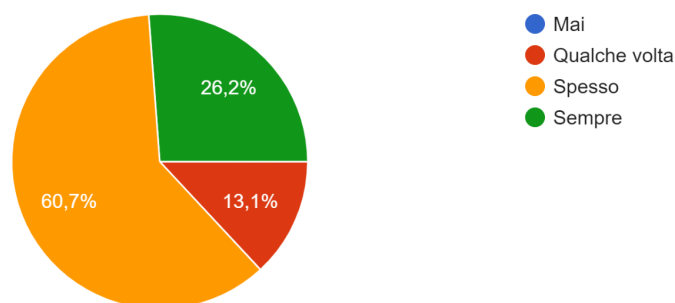
Il nostro Istituto collabora positivamente con gli Enti del territorio (istituzioni, servizi, aziende, associazioni sportive, ecc...).

84 risposte



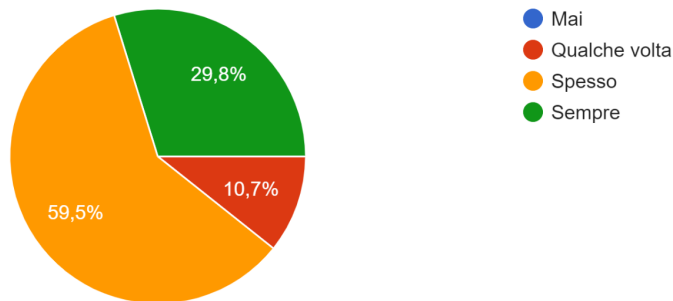
Gli uffici amministrativi di questa scuola sono organizzati in modo efficace.

84 risposte



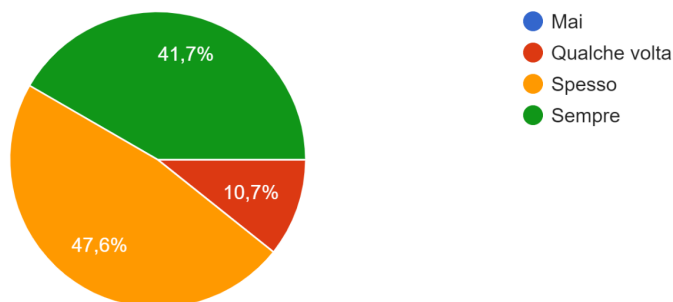
Ritiene che questo Istituto fornisca adeguati strumenti per poter svolgere in modo adeguato la Didattica Digitale Integrata

84 risposte



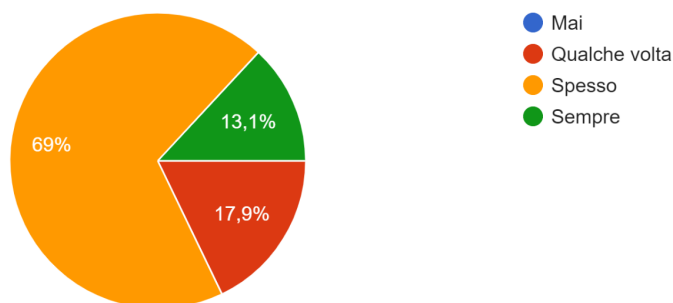
Ritiene che questo Istituto abbia strutturato efficacemente la Didattica Digitale Integrata per quarantene singole

84 risposte



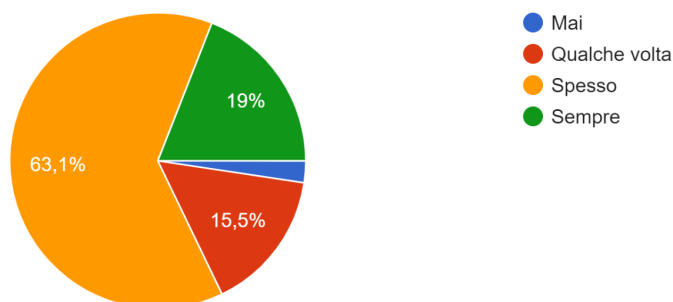
Ritiene che la preparazione degli alunni di questo Istituto sia efficace

84 risposte



Ritiene che la scuola sia complessivamente ben organizzata.

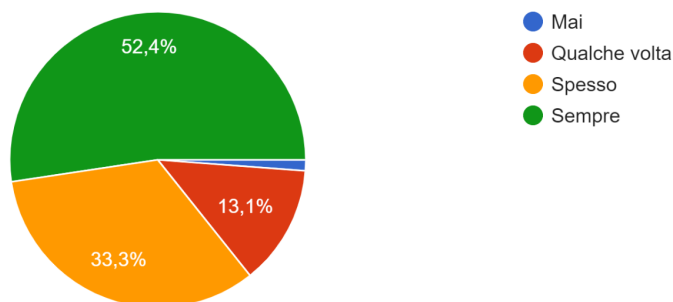
84 risposte



RAPPORTI CON LA DIRIGENZA

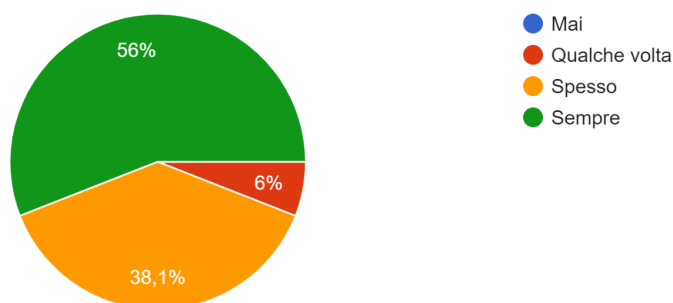
Nel nostro Istituto lo staff del Dirigente contribuisce a creare un clima di lavoro positivo.

84 risposte



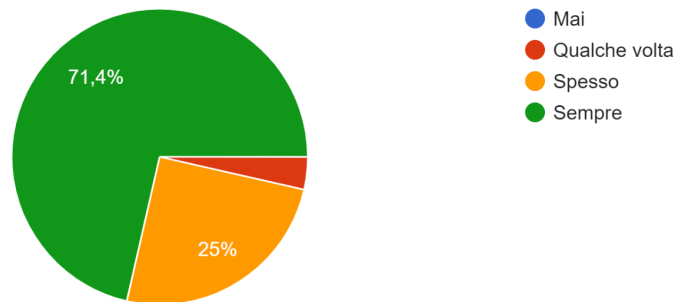
La Dirigenza valorizza il lavoro dei docenti.

84 risposte



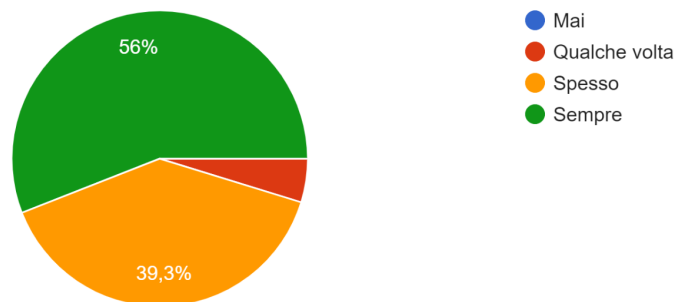
La Dirigenza è disponibile a discutere con il personale le problematiche dell'Istituto.

84 risposte



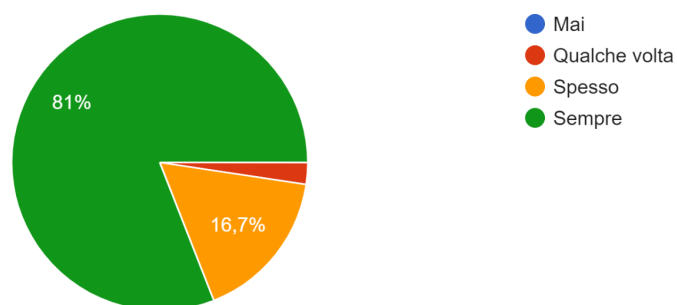
La Dirigenza è disponibile ad accogliere le istanze del personale e contribuisce efficacemente alla soluzione dei problemi.

84 risposte



Si relaziona facilmente con la Dirigenza.

84 risposte



4) Questionario di gradimento Famiglie-secondaria

(92 le risposte pervenute su 297 iscritti; poteva rispondere solo un tutore per nucleo familiare) Il questionario era suddiviso in 5 sezioni all'interno delle quali il tutore aveva a disposizione 4 voci, corrispondenti al livello di soddisfazione:

- 1. MOLTO**
- 2. ABBASTANZA**
- 3. POCO**
- 4. PER NIENTE**

Si riportano, di seguito, le sezioni con accanto le percentuali di ciascuna risposta secondo il livello di soddisfazione espresso:

A. AREA DIDATTICA:

Sono soddisfatto/a delle attività didattiche curricolari:

32% MOLTO (30 RISPOSTE)

62% ABBASTANZA (57 RISPOSTE)

6 % POCO (5 RISPOSTE)

0% PER NIENTE (0 RISPOSTE)

Sono soddisfatto/a della qualità dei valori educativi che vengono trattati in classe, anche tramite progetti

42% MOLTO (39 RISPOSTE)

46% ABBASTANZA (42 RISPOSTE)

10% POCO (9 RISPOSTE)

2% PER NIENTE (2 RISPOSTE)

Sono soddisfatto/a della qualità dell'insegnamento offerto a mio/a figlio/a

41% MOLTO (38 RISPOSTE)

46% ABBASTANZA (42 RISPOSTE)

10% POCO (9 RISPOSTE)

3% PER NIENTE (3 RISPOSTE)

B. (SOLO in caso di richiesta di DDI – quarantena singola) Sono complessivamente soddisfatto del servizio offerto? (39 risposte complessive)

28% MOLTO (11 RISPOSTE)

62% ABBASTANZA (24 RISPOSTE)

10% POCO (4 RISPOSTE)

0% PER NIENTE (0 RISPOSTE)

C. SICUREZZA E BENESSERE STUDENTI:

Ritiene che Suo/a figlio/a viva serenamente il tempo scuola

43% MOLTO (40 RISPOSTE)

43% ABBASTANZA (40 RISPOSTE)

13% POCO (12 RISPOSTE)

1% PER NIENTE (1 RISPOSTA)

Sono soddisfatto/a dell'adeguamento alle norme di sicurezza(scaglionamento entrata/uscita, misurazione TC, sanificazione e igienizzazione)

58% MOLTO (53 RISPOSTE)

37% ABBASTANZA (34 RISPOSTE)

2% POCO (2 RISPOSTE)

3% PER NIENTE (3 RISPOSTE)

D. RAPPORTO SCUOLA FAMIGLIA:

Sono soddisfatto/a dello scambio comunicazioni scuola-famiglia?

41% MOLTO (38 RISPOSTE)

47% ABBASTANZA (43 RISPOSTE)

10% POCO (9 RISPOSTE)

2% PER NIENTE (2 RISPOSTE)

Sono soddisfatto/a della calendarizzazione dei colloqui con i docenti (ricevimento genitori)

41% MOLTO (38 RISPOSTE)

44% ABBASTANZA (40 RISPOSTE)

10% POCO (9 RISPOSTE)

5% PER NIENTE (5 RISPOSTE)

Sono soddisfatto/a del servizio svolto dalla Segreteria

46% MOLTO (42 RISPOSTE)

51% ABBASTANZA (47 RISPOSTE)

3% POCO (3 RISPOSTE)

0% PER NIENTE (0 RISPOSTE)

Sono soddisfatto/a dei rapporti con la Direzione

39% MOLTO (36 RISPOSTE)

51% ABBASTANZA (47 RISPOSTE)

8% POCO (7 RISPOSTE)

2% PER NIENTE (2 RISPOSTE)

Ritengo che l'impostazione del sito dell'Istituto sia chiara e leggibile

36% MOLTO (33 RISPOSTE)

52% ABBASTANZA (48 RISPOSTE)

11% POCO (10 RISPOSTE)

1% PER NIENTE (1 RISPOSTE)

E. GIUDIZIO (POSITIVO) COMPLESSIVO SULLA SCUOLA:

40% MOLTO (37 RISPOSTE)

49% ABBASTANZA (45 RISPOSTE)

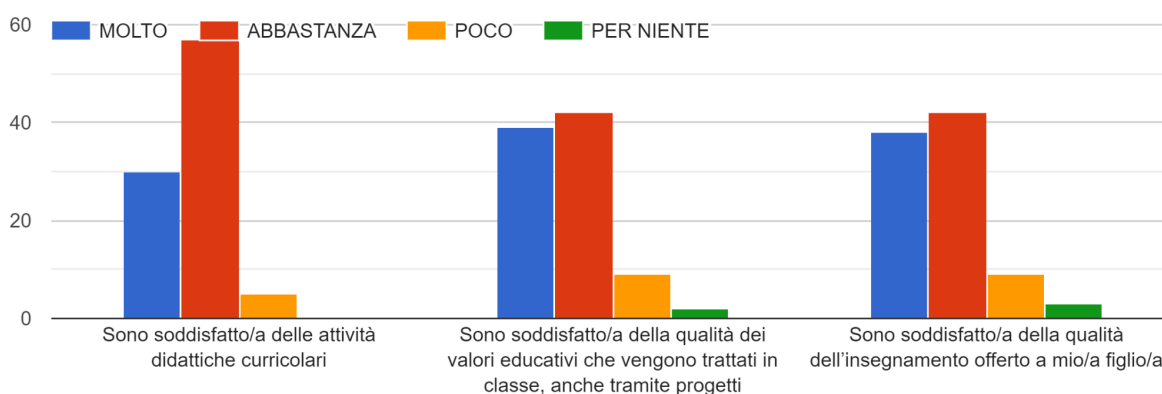
11% POCO (10 RISPOSTE)

0% PER NIENTE (0 RISPOSTE)

QUESTIONARIO GRADIMENTO FAMIGLIE - 92 Risposte

A. AREA DIDATTICA

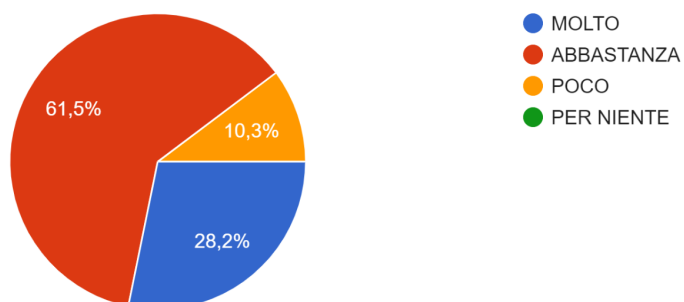
AREA DIDATTICA



B. RICHIESTA DDI

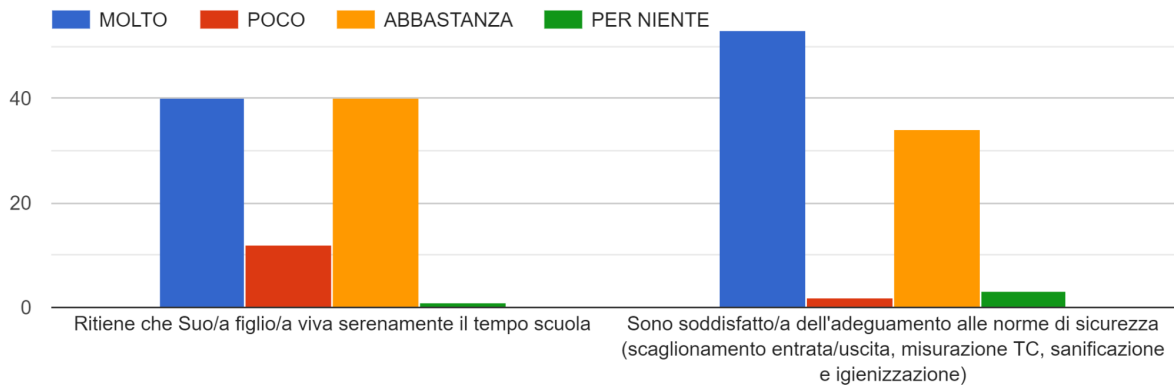
(SOLO in caso di richiesta di DDI – quarantena singola) Sono complessivamente soddisfatto del servizio offerto?

39 risposte



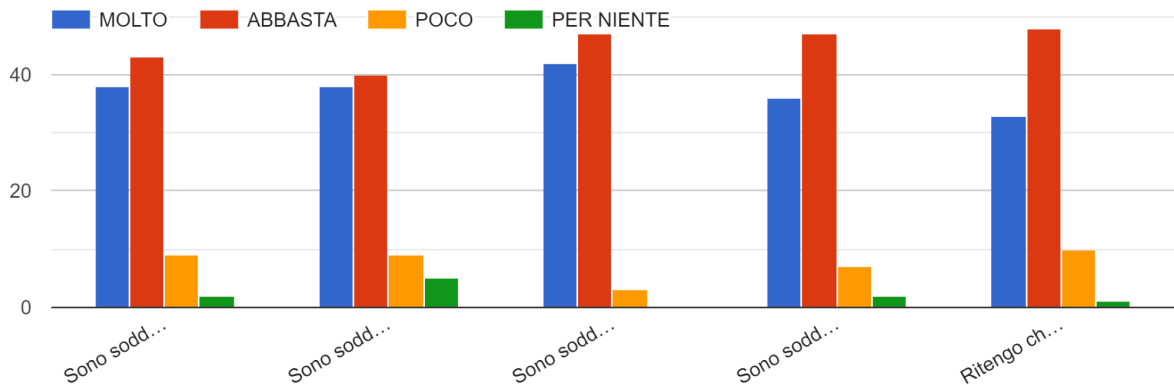
C. SICUREZZA E BENESSERE DEGLI STUDENTI

SICUREZZA E BENESSERE DEGLI STUDENTI



D. RAPPORTO SCUOLA - FAMIGLIA

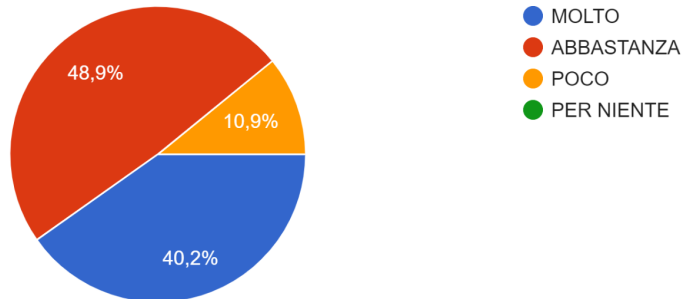
RAPPORTO SCUOLA - FAMIGLIA



E. GIUDIZIO (POSITIVO) COMPLESSIVO

Complessivamente il mio giudizio sulla scuola è positivo?

92 risposte



5) Questionario personale Ata

Il questionario era suddiviso in 9 sezioni. Per ciascuna il compilatore aveva a disposizione 4 voci tra cui scegliere, corrispondenti al livello di soddisfazione:

1. SEMPRE
2. SPESSO
3. QUALCHE VOLTA
4. MAI

Si riportano, di seguito, le 9 sezioni con accanto le percentuali di ciascuna risposta secondo il livello di soddisfazione espresso e il relativo numero di risposte effettive:

A. ORARIO DI LAVORO SODDISFACENTE :

- 0% MAI (0 PERSONE)
- 9,1% QUALCHE VOLTA (1 PERSONA)
- 27,3% SPESSO (3 PERSONE)
- 63,6% SEMPRE (7 PERSONE)

B. EQUITA' NELLA DISTRIBUZIONE DEI CARICHI DI LAVORO:

- 0% MAI (0 PERSONE)
- 9,1% QUALCHE VOLTA (1 PERSONA)
- 36,4% SPESSO (4 PERSONE)
- 54,5 % SEMPRE (6 PERSONE)

C. ATTENZIONE POSTA DALL'ISTITUTO ALLE PROBLEMATICHE DELLA SICUREZZA:

- 0% MAI (0 PERSONE)
- 9,1% QUALCHE VOLTA (1 PERSONA)
- 27,3% SPESSO (3 PERSONE)
- 63,6 % SEMPRE (7 PERSONE)

D. ADEGUATEZZA DELLE INIZIATIVE RIGUARDO ALLA FORMAZIONE PER LO SVOLGIMENTO DEL LAVORO DEL PERSONALE:

9,1% MAI (1 PERSONA)

36,4% QUALCHE VOLTA (4 PERSONE)

18,2% SPESSO (2 PERSONE)

36,4 % SEMPRE (4 PERSONE)

E. TRASPARENZA, EFFICACIA ED EFFICIENZA NELLA GESTIONE DELLA SCUOLA:

0% MAI (0 PERSONE)

9,1% QUALCHE VOLTA (1 PERSONA)

27,3% SPESSO (3 PERSONE)

63,6 % SEMPRE (7 PERSONE)

F. DISPONIBILITA' DELLA DIRIGENZA ALL'ASCOLTO DELLE ESIGENZE DEL PERSONALE ATA:

0% MAI (0 PERSONE)

0% QUALCHE VOLTA (0 PERSONE)

9,1% SPESSO (1 PERSONE)

90,9 % SEMPRE (10 PERSONE)

G. COLLABORAZIONE TRA I COLLEGHI:

0% MAI (0 PERSONE)

9,1% QUALCHE VOLTA (1 PERSONA)

18,2 % SPESSO (2 PERSONE)

72,7 % SEMPRE (8 PERSONE)

H. SUDDIVISIONE FIS:

0% MAI (0 PERSONE)

18,2 % QUALCHE VOLTA (2 PERSONE)

27,3% SPESSO (3 PERSONE)

54,5 % SEMPRE (6 PERSONE)

I. SODDISFAZIONE DEL LAVORO:

0% MAI (0 PERSONE)

9,1% QUALCHE VOLTA (1 PERSONA)

45,5 % SPESSO (5 PERSONE)

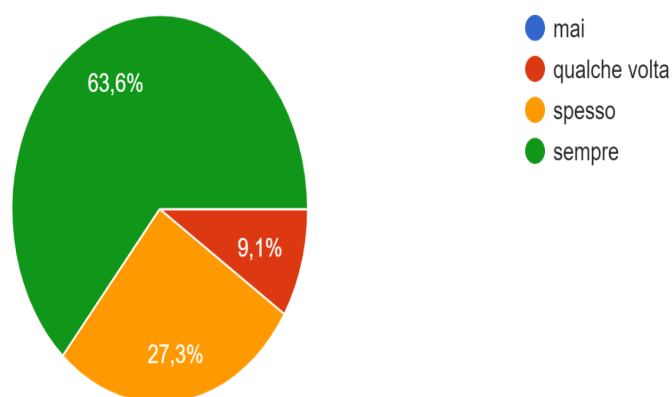
45,5 % SPESSO (5 PERSONE)

QUESTIONARIO PERSONALE ATA - 11 Risposte su 34

A -ORARIO

L'organizzazione dell'orario di lavoro del personale è soddisfacente?

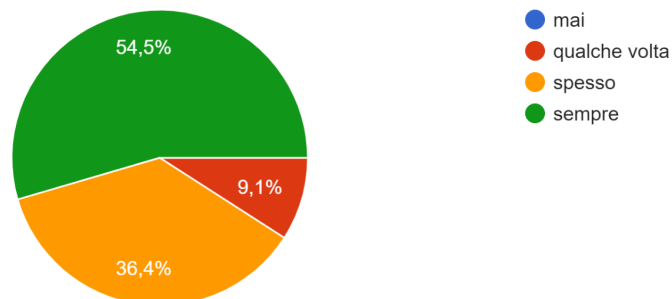
11 risposte



B-INCARICHI

I carichi di lavoro sono equamente distribuiti?

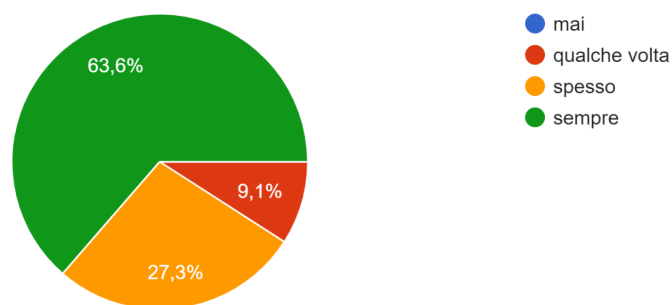
11 risposte



C – SICUREZZA

E' soddisfacente l'attenzione posta dall'Istituto alle problematiche relative alla sicurezza?

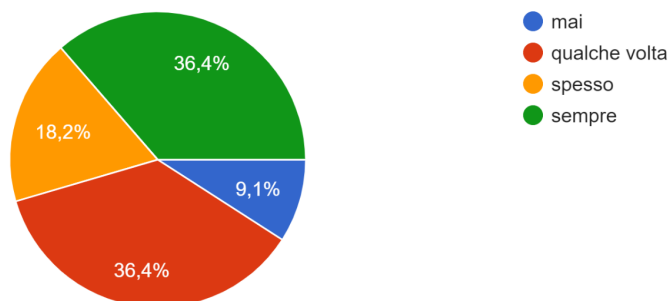
11 risposte



D – FORMAZIONE

Le iniziative formative organizzate dall'Istituto per lo svolgimento del lavoro del personale sono adeguate?

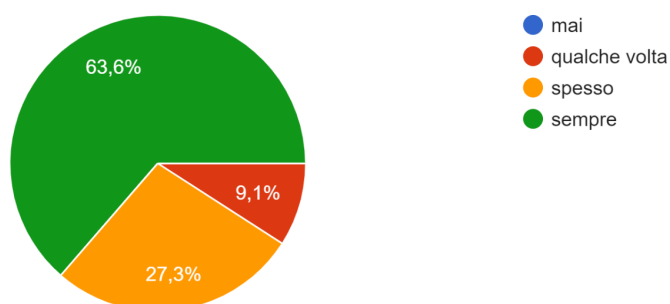
11 risposte



E – GESTIONE SCUOLA (TRASPARENZA, EFFICACIA, EFFICIENZA)

La gestione della scuola si basa sui criteri di trasparenza, efficacia ed efficienza?

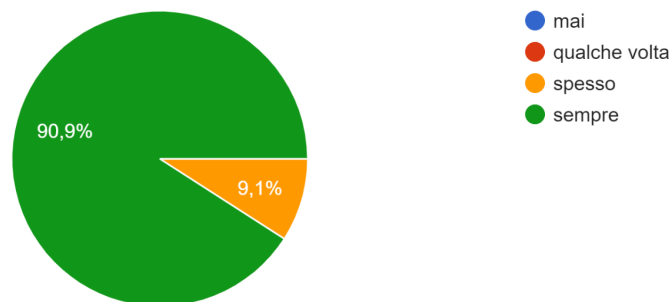
11 risposte



F – RAPPORTI CON LA DIRIGENZA

La dirigenza è disponibile all'ascolto delle esigenze del personale ATA?

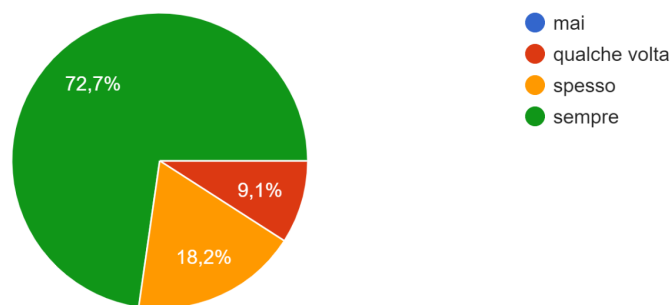
11 risposte



G- COLLABORAZIONE TRA COLLEGHI

La collaborazione tra i colleghi è soddisfacente?

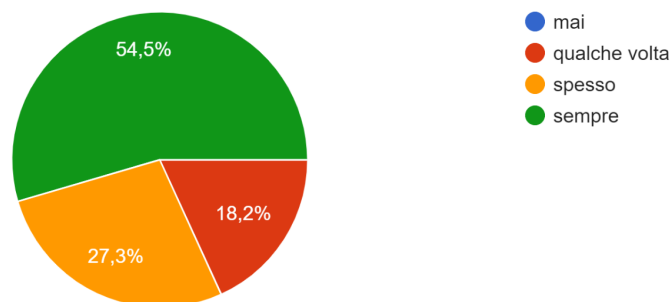
11 risposte



H – SUDDIVISIONE FIS

La suddivisione del FIS è soddisfacente?

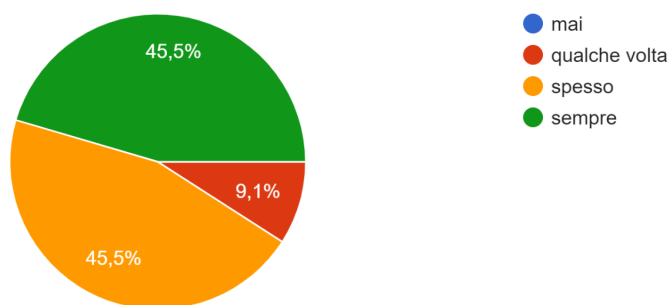
11 risposte



I – SODDISFAZIONE DEL LAVORO

E' soddisfatto/a del suo lavoro?

11 risposte



6) Questionario gradimento PON “Apprendimento e Socialità”

Il questionario è stato compilato da **39 famiglie** degli alunni iscritti al PON che hanno valutato le attività proposte come di seguito.

Modulo potenziamento competenze

1. Soddisfazione delle attività proposte:

- 1 poco
- 14 abbastanza
- 24 molto

2. Qualità e varietà delle proposte:

- 1 poco
- 13 abbastanza
- 24 molto

Modulo di socialità

1. Soddisfazione delle attività proposte:

- 1 poco
- 14 abbastanza
- 24 molto

2. Qualità e varietà delle proposte:

- 1 poco
- 13 abbastanza
- 24 molto

3. Benessere degli alunni:

- 1 poco
- 3 abbastanza
- 35 molto

4. Sicurezza:

- 1 poco
- 6 abbastanza
- 32 molto

5. Adeguatezza fasce orarie proposte:

- 2 poco
- 6 abbastanza
- 31 molto

6. Comunicazioni scuola-famiglia:

- 13 abbastanza
- 26 molto

7. Valutazione positiva dell'esperienza:

- 7 abbastanza
- 34 molto

8. Reiscrizione al Piano Estate:

- sì 36 persone (94,7%)
- no 2 persone (5,3%)

9. Utilità pedibus

- 23 persone molto
- 3 abbastanza
- 1 per niente

Commenti e suggerimenti delle famiglie:

- Ringraziamenti vari
- Trekking piaciuto molto
- Richiesta di inserimento nelle attività future di canto, strumenti musicali, ballo e fotografia

7) Piano Estate Secondaria - English

Risposte pervenute 5

Modulo potenziamento competenze

1. Soddisfazione delle attività proposte:

- 2 abbastanza
- 3 molto

2. Qualità e varietà delle proposte:

- 1 poco
- 2 abbastanza
- 2 molto

3. Benessere degli alunni:

- 3 abbastanza
- 4 molto

4. Sicurezza:

- 1 abbastanza
- 4 molto

5. Adeguatezza fasce orarie proposte:

- 1 poco
- 4 molto

6. Comunicazioni scuola-famiglia:

- 5 molto

7. Valutazione positiva dell'esperienza:

- 1 poco
- 4 molto

8. Reiscrizione al Piano Estate:

- sì 4 persone
- no 1 persone

Commenti:

- Corso troppo semplice per ragazzi di terza media, più adatto a quelli di prima

Bellinzago, 5 ottobre 2022

La Commissione NIV